




Ανάπτυξη ηλεκτρονικών μαθημάτων στην πλατφόρμα Open eClass

Εργαλεία Παρακολούθησης, Αξιολόγησης και
Ανατροφοδότησης

Εργαλείο «Εργασίες»: Δημιουργία εργασίας

Δημιουργία εργασίας (1/5)

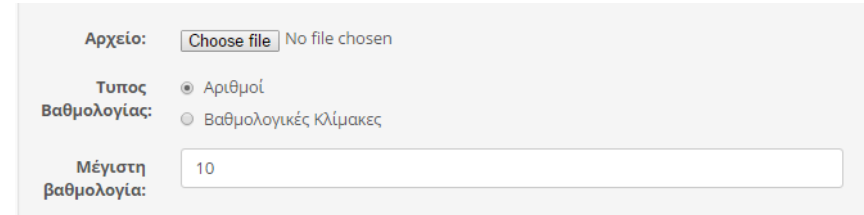
Για να δημιουργήσετε μια εργασία, κάντε κλικ στο κουμπί με την ένδειξη «Δημιουργία Εργασίας».



Δημιουργία εργασίας (3/5)

Επιπλέον μπορείτε:

- Να ενσωματώσετε, εάν επιθυμείτε, ένα βοηθητικό αρχείο με υποδείξεις σχετικές με την εργασία.
- Να επιλέξετε τον τύπο βαθμολογίας και να ορίσετε τη μέγιστη βαθμολογία της συγκεκριμένης εργασίας.



Αρχείο: No file chosen

Τυπος Βαθμολογίας: Αριθμοί Βαθμολογικές Κλίμακες

Μέγιστη βαθμολογία:

Δημιουργία εργασίας (4/5)

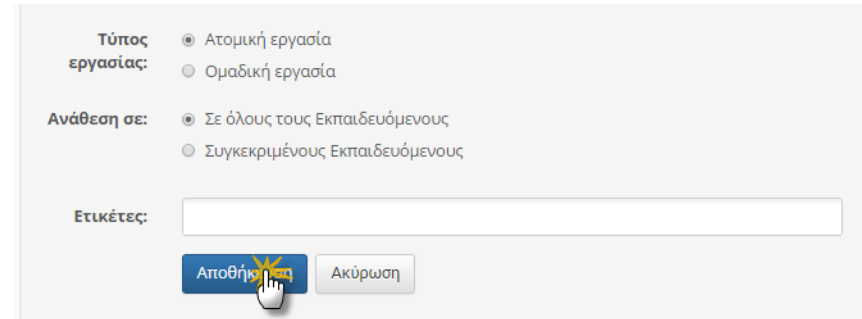
- Να καθορίσετε την ημερομηνία έναρξης και λήξης υποβολής της εργασίας, ορίζοντας την ημέρα, το μήνα και το έτος. Ακόμα δίνεται η δυνατότητα εκπρόθεσμης υποβολής της εργασίας με την ανάλογη όμως σήμανση.

Ημερομηνία Έναρξης:	<input checked="" type="checkbox"/> 04-10-2015 10:26
	↑ Κάντε κλικ για να ορίσετε μια διαφορετική (μελλοντική) Ημερομηνία Έναρξης Εργασίας
Προθεσμία υποβολής:	<input checked="" type="checkbox"/> 06-10-2015 08:00
	↑ Κάντε κλικ για να ορίσετε μία προθεσμία υποβολής
	<input checked="" type="checkbox"/> Ενεργοποίηση εκπρόθεσμης υποβολής

Δημιουργία εργασίας (5/5)

Επιπρόσθετα μπορείτε:

- Να επιλέξετε αν η εργασία είναι ατομική ή ομαδική.
- Να επιλέξετε εάν η ανάθεση της εργασίας θα γίνει σε όλους τους εκπαιδευόμενους ή σε συγκριμένους.
- Να ορίσετε προαιρετικά ετικέτες για την εργασία.



The screenshot shows a form for creating a job. It has three sections: 'Type of work' (Τύπος εργασίας) with radio buttons for 'Individual work' (Ατομική εργασία) and 'Group work' (Ομαδική εργασία); 'Assignment to' (Ανάθεση σε) with radio buttons for 'To all trainees' (Σε όλους τους Εκπαιδευόμενους) and 'To specific trainees' (Συγκεκριμένους Εκπαιδευόμενους); and 'Labels' (Ετικέτες) with a text input field. At the bottom, there are two buttons: 'Save' (Αποθήκευση) and 'Cancel' (Ακύρωση). A mouse cursor is pointing at the 'Save' button.

- Τέλος, κάντε κλικ στο κουμπί με την ένδειξη «Αποθήκευση», για να δημιουργηθεί η εργασία σας.

Λίστα εργασιών

Η εργασία προστίθεται και εμφανίζεται στη σελίδα των εργασιών του μαθήματος.

Τίτλος	Υποβλ.	Μη βαθμ.	Προθεσμία υποβολής	☰
Φύλλο 1 - Ατομική Έργα 1 Ατομική εργασία	0	-	19-10-2014 23:59:00	☰
Φύλλο 2 - Μηνιαίο Ποσοστό 1 Ομαδική εργασία	0	-	19-10-2014 23:59:00	☰
Φύλλο 3 - Ατομική Έργα 2 Ατομική εργασία	0	-	26-10-2014 23:59:00	☰
Φύλλο 4 - Ατομική Έργα 3 Ατομική εργασία	0	-	26-10-2014 23:59:00	☰
Φύλλο 5 - Μηνιαίο Ποσοστό 2 Ατομική εργασία	0	-	26-10-2014 23:59:00	☰
Φύλλο 6 - Ατομική Έργα 4 Ατομική εργασία	0	-	02-11-2014 23:59:00	☰
Φύλλο 7 - Ατομική Έργα 5 Ατομική εργασία	0	-	02-11-2014 23:59:00	☰
Φύλλο 8 - Μηνιαίο Ποσοστό 3 Ατομική εργασία	0	-	02-11-2014 23:59:00	☰

Σημείωμα Αναφοράς

Copyright Ακαδημαϊκό Διαδίκτυο – Gunet 2015. «Ανάπτυξη Ηλεκτρονικών Μαθημάτων στην Πλατφόρμα Open eClass. Εργαλεία Παρακολούθησης, Αξιολόγησης και Ανατροφοδότησης. Εργαλείο «Εργασίες»: Δημιουργία Εργασίας. Έκδοση: 1.0. Αθήνα 2015. Διαθέσιμο από τη δικτυακή διεύθυνση: <http://eclass.gunet.gr/courses/TELEGU497/> .



Σημείωμα Αδειοδότησης

Το παρόν υλικό διατίθεται με τους όρους της άδειας χρήσης Creative Commons Αναφορά, Μη Εμπορική Χρήση Παρόμοια Διανομή 4.0 [1] ή μεταγενέστερη, Διεθνής Έκδοση. Εξαιρούνται τα αυτοτελή έργα τρίτων π.χ. φωτογραφίες, διαγράμματα κ.λ.π., τα οποία εμπεριέχονται σε αυτό και τα οποία αναφέρονται μαζί με τους όρους χρήσης τους στο «Σημείωμα Χρήσης Έργων Τρίτων».



[1] <http://creativecommons.org/licenses/by-nc-sa/4.0/>

Ως **Μη Εμπορική** ορίζεται η χρήση:

- που δεν περιλαμβάνει άμεσο ή έμμεσο οικονομικό όφελος από την χρήση του έργου, για το διανομέα του έργου και αδειοδόχο
- που δεν περιλαμβάνει οικονομική συναλλαγή ως προϋπόθεση για τη χρήση ή πρόσβαση στο έργο
- που δεν προσπορίζει στο διανομέα του έργου και αδειοδόχο έμμεσο οικονομικό όφελος (π.χ. διαφημίσεις) από την προβολή του έργου σε διαδικτυακό τόπο

Ο δικαιούχος μπορεί να παρέχει στον αδειοδόχο ξεχωριστή άδεια να χρησιμοποιεί το έργο για εμπορική χρήση, εφόσον αυτό του ζητηθεί.