

OpenDelos

Πλατφόρμα διαχείρισης
και διάθεσης πολυμορφικού
εκπαιδευτικού περιεχομένου

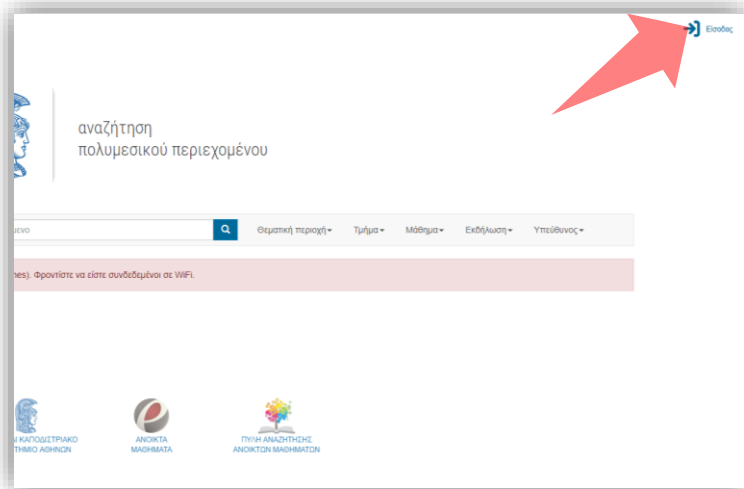


Πώς θα προσθέσω σύνδεσμο δημόσιου
βίντεο από το Delos στο eClass;

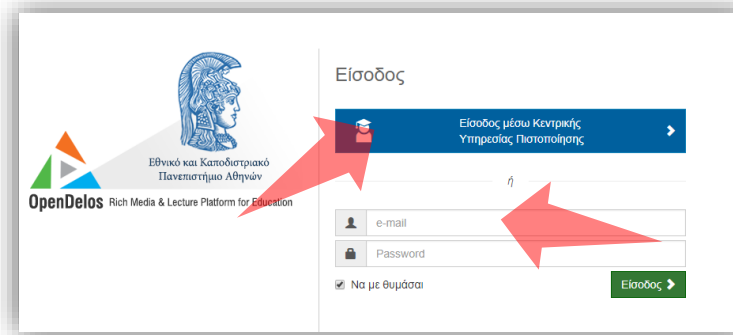
Τι πρέπει να κάνετε;

1. Ανάρτηση διαλέξεων στην πλατφόρμα Delos με κατάσταση δημόσιας προβολής.
2. Ενεργοποίηση δημόσιας προβολής σε βίντεο.
3. Ανάρτηση και σύνδεση βίντεο στην πλατφόρμα Eclass.

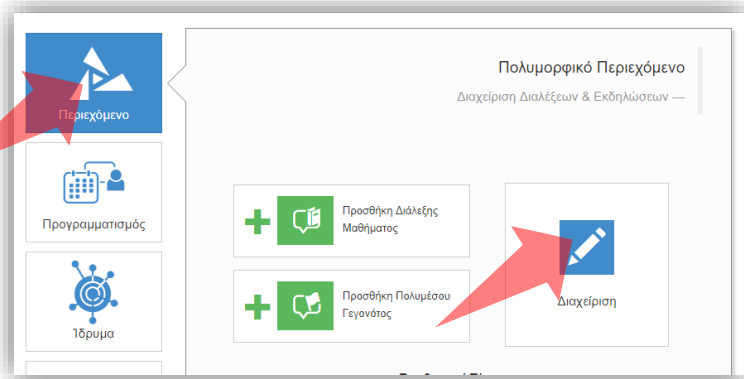
Σημαντική Πληροφορία: Η προσθήκη συνδέσμου δημόσιου βίντεο μπορεί να εφαρμοστεί και σε οποιαδήποτε ιστοσελίδα.



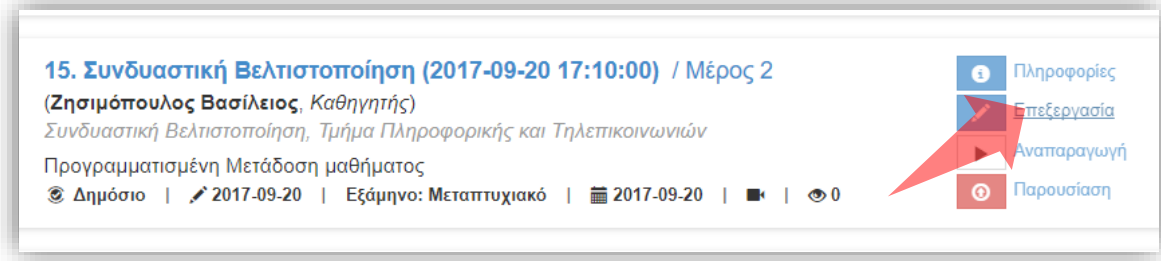
1. Στην κεντρική σελίδα πατήστε 'Είσοδος'.



2. Εάν είστε μέλος ΔΕΠ πατήστε 'Είσοδος μέσω Κεντρικής Υπηρεσίας Πιστοποίησης' και εισάγετε τα στοιχεία του Ιδρυματικού Λογαριασμού. Αν είστε Διαχειριστής Περιεχομένου Τμήματος ή Προσωπικό Υποστήριξης εισάγετε το email και το password.



3. Πατήστε 'Περιεχόμενο' και μετά 'Διαχείριση'.



4. Πατήστε 'Επεξεργασία' στον πόρο που σας ενδιαφέρει.


Αρχικά βήματα.

Παπαδόπουλος Νίκος

ΠΑΝΕΠΙΣΤΗΜΙΟ ΑΘΗΝΩΝ

Πίσω στα αποτελέσματα αναζήτησης

Δοκιμαστικό Μάθημα Μαθηματικό(2020-09-24-14.00.04)



Παπαδόπουλος Νίκος
2020-09-24 14:00:00
Δοκιμαστικό Μάθημα 2 (cse37d54)

Μάθημα | Διάλεξη | Πολυμέσα | Παρουσίαση | Υπότιτλοι

Επιστ. Υπεύθυνος *: Παπαδόπουλος Νίκος
Ομότιμος Καθηγητής, Τμήμα Μαθηματικών

Μάθημα *: Δοκιμαστικό Μάθημα 2
Εξάμηνο: 10ο / Κωδικό Όνομα: cse37d54 / Κωδικός Γραμματείας: - / Κωδικός LMS: eclass.uoa.gr.: NOC221

Μονάδα: πληκτρολογήστε (προαιρετικά) τομέα, κλινική, εργαστήριο κτλ

Αποθήκευση διάλεξης | Αντίγραφο διάλεξης | Ακύρωση

Ετικέτες

ON Δημοσιοποίηση

Ενημέρωση: 2021-05-30 10:21:50

✓

Αντιγραφή URL


Βήμα 1

Στο αναρτημένο βίντεο ενεργοποιούμε την δημόσια προβολή του από την επεξεργασία του πόρου. (Ενότητα 2.1)



Πίσω στα αποτελέσματα αναζήτησης

Μάθημα Μαθηματικό(2020-09-24-14.00.04)



Παπαδόπουλος Νίκος

2020-09-24 14:00:00

Δοκιμαστικό Μάθημα 2 (cse37d54)

ON

Δημοσιοποίηση

Ενημέρωση: 2021-03-18 04:33:19

Συντάκτης: Γιώργος Φράγκος



Αντιγραφή URL

Διάλεξη

Πολυμέσα

Παρουσίαση

Υπόπλοι

Αναπαραγωγή

Επεξεργασία

Αντικατάσταση

Διαγραφή

080 (16:9) 351 MB 00:59:55.33



Βήμα 2

Πατάμε το πλήκτρο 'Αντιγραφή URL' για να αντιγραφεί στο 'Πρόχειρο' αυτόματα ο δημόσιος σύνδεσμος αναπαραγωγής του βίντεο. Έπειτα μπορούμε να τον επικολλήσουμε στο eClass ή σε άλλες τοποθεσίες.

The screenshot shows a web application interface. At the top right, the user's name 'Γιώργος Φράγκος (IM)' is displayed next to several icons: a magnifying glass, a printer, a calendar, and a virus icon. Below this is a search bar with the text 'ση με λέξεις - κλειδιά σε καταγεγραμμένο περιεχόμενο' and a search icon. To the right of the search bar are three dropdown menus: 'Θεματική περιοχή', 'Τμήμα', and 'Εκδήλωση'. A red arrow points to the search icon. Below the search bar, there are several tabs: 'Μάθημα Μαθηματικών', 'Παπαδόπουλος Νίκος', and 'Αφαίρεση Όλων'. To the right of these tabs are two more dropdown menus: 'Ημερομηνία' and 'Λεπτομερής', followed by 'Ακαδημαϊκό Έτος 2020-2021'. The main content area displays two search results:

- 1. Δοκιμαστικό Μάθημα Μαθηματικό(2020-09-24-14.00.04)** (Παπαδόπουλος Νίκος, Ομότιμος Καθηγητής)
Δοκιμαστικό Μάθημα 2, Τμήμα Μαθηματικών
Προγραμματισμένη Μετάδοση μαθήματος
Εξάμηνο: 10ο | 2020-09-24 | 00:59:55 | 0
- 2. Δοκιμαστικό MiGa** (Παπαδόπουλος Νίκος, Ομότιμος Καθηγητής)
Δοκιμαστικό Μάθημα Μαθηματικό, Τμήμα Μαθηματικών
Δοκιμή με eclass
Εξάμηνο: - | 2020-09-20 | 00:02:28 | 69

Βήμα 3

Εναλλακτικά χρησιμοποιούμε την 'Αναζήτηση Περιεχομένου' από την κεντρική σελίδα της πλατφόρμας ώστε να βρούμε το βίντεο που μας ενδιαφέρει.

Βήμα 4

Πηγή με λέξεις - κλειδιά σε καταγεγραμμένο περιεχόμενο

Θεματική περιοχή ▾ Τμήμα ▾ Εκδήλωση ▾

Τμήμα Μαθηματικών ✕ Παπαδόπουλος Νίκος ✕ Αφαίρεση Όλων ✕

↓ Ημερομηνία ▾ ▮ Λεπτομερές ▾
📅 Ακαδημαϊκό Έτος 2020-2021 ▾

0

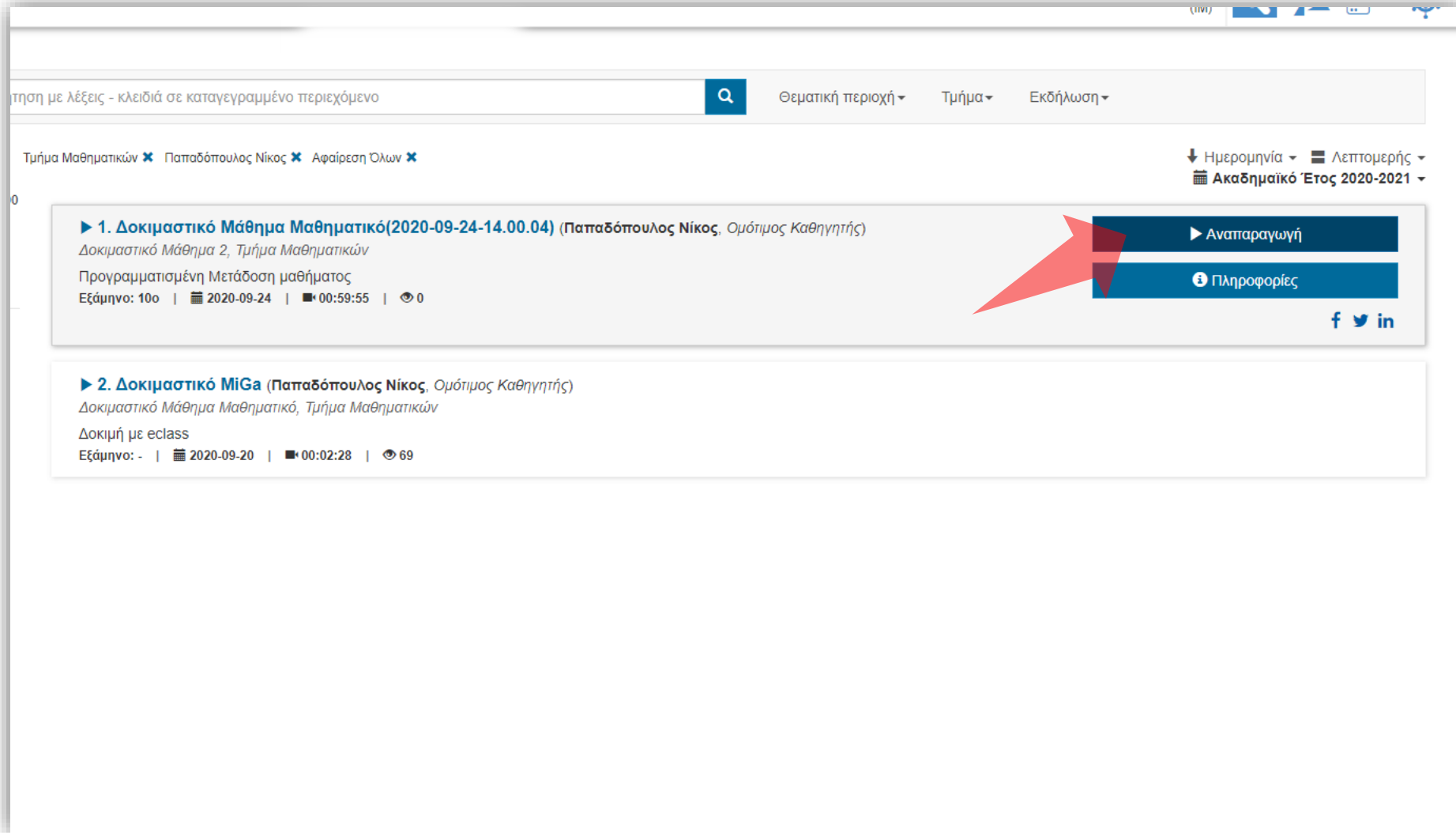
▶ **1. Δοκιμαστικό Μάθημα Μαθηματικό(2020-09-24-14.00.04)** (Παπαδόπουλος Νίκος, Ομότιμος Καθηγητής)
Δοκιμαστικό Μάθημα 2, Τμήμα Μαθηματικών
Προγραμματισμένη Μετάδοση μαθήματος
Εξάμηνο: 10ο | 📅 2020-09-24 | 🕒 00:59:55 | 👁 0

▶ Αναπαραγωγή

ℹ Πληροφορίες

f t in

▶ **2. Δοκιμαστικό MiGa** (Παπαδόπουλος Νίκος, Ομότιμος Καθηγητής)
Δοκιμαστικό Μάθημα Μαθηματικό, Τμήμα Μαθηματικών
Δοκιμή με eclass
Εξάμηνο: - | 📅 2020-09-20 | 🕒 00:02:28 | 👁 69



Πατάμε αναπαραγωγή στο βίντεο ώστε να ανοίξει ο Player.

← → ↻ 🔒 <https://delos.uoa.gr/opedelos/player?rid=55f548e9> ☆ 📄 00:00:10 🗨️ 00 / 00 🖼️

📺

Ευρωπαϊκή Ένωση Ευρωπαϊκό Ταμείο Ανάπτυξης

Ε ΠΙΣΤΩΣΙΑΚΟ ΠΡΟΓΡΑΜΜΑ ΕΚΠΑΙΔΕΥΣΗ ΚΑΙ ΔΙΑ ΒΙΟΥ ΜΑΘΗΣΗ

ΥΠΟΥΡΓΕΙΟ ΠΑΙΔΕΙΑΣ ΚΑΙ ΘΡΗΣΚΕΥΜΑΤΩΝ ΕΙΔΙΚΗ ΥΠΗΡΕΣΙΑ ΔΙΑΧΕΙΡΙΣΗΣ

ΕΣΠΑ 2007-2013

0:10 / 0:14

🔊 🔍 🔍 🔍

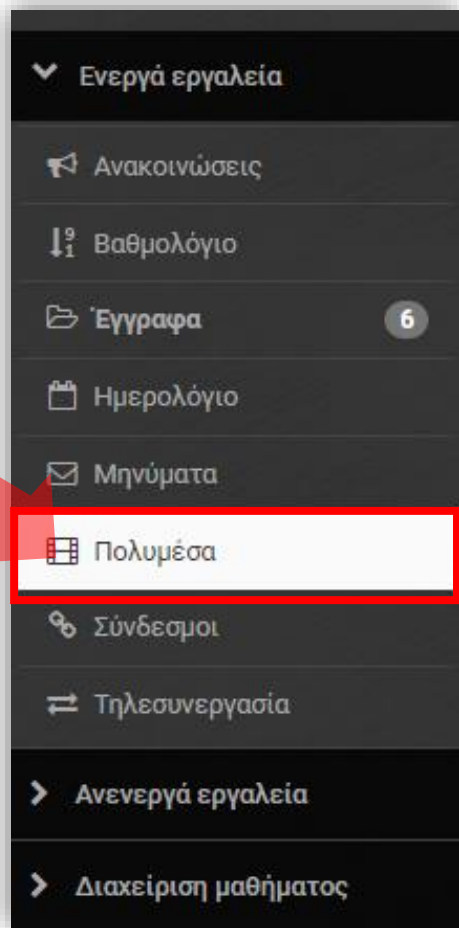
00:00:10 / 14.05 - CC License 🔊 5

© National & Kapodistrian University of Athens | www.uoa.gr

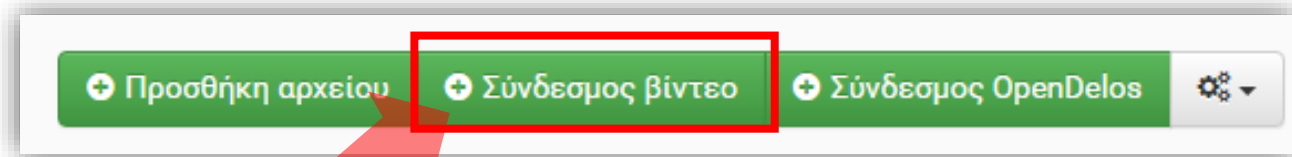
Keyboard shortcuts: space|enter: click selected button, m: mute-unmute, up-arrow: volume up, down-arrow: volume down, right arrow: forward 5 sec, left arrow: rewind 5 sec, f: toggle full screen

Βήμα 5

Αντιγράφουμε τον σύνδεσμο της αναπαραγωγής.



1. Πολυμέσα



2. Εισαγωγή συνδέσμου βίντεο

Βήμα 6

Στο μάθημα Eclass πατήστε στην ενότητα 'Πολυμέσα' και μετά στο πλήκτρο 'Σύνδεσμος βίντεο'.

Εξωτερικός
σύνδεσμος προς
τον εξυπηρετητή
ήχου ή βίντεο:

Τίτλος:

Περιγραφή:

Δημιουργός:

Εκδότης:

Ημερομηνία:

2020-11-04 2:26

Κατηγορία:

--

Αποθήκευση

Ακύρωση

Βήμα 7

Εισάγουμε τον σύνδεσμο, αλλάζουμε τον τίτλο του συνδέσμου και πατάμε αποθήκευση.

Έχετε ολοκληρώσει την «Προσθήκη συνδέσμου Delos δημόσιου βίντεο σε eClass».
Αυτό σημαίνει ότι μπορείτε να αντιγράψετε έναν σύνδεσμο δημόσιου βίντεο από την πλατφόρμα opendelos και να τον προσθέσετε σε ένα μάθημα eclass για να τον έχουν πρόσβαση οι φοιτητές ή το ευρύ κοινό.