



Meet

Ζωντανή διδασκαλία με Google Meet (Καθηγητής)

Έκδοση 1.0
30.03.2020

Για την τελευταία έκδοση αυτών των οδηγιών, καθώς και των οδηγιών για άλλα εργαλεία - υπηρεσίες διδασκαλίας από απόσταση, χρησιμοποιήστε τους συνδέσμους:

- <http://www.noc.uoa.gr/thlediaskech/mesw-ypologisti.html>
- <http://teachremote.uoa.gr/>

Τι μπορείτε να κάνετε

- 1. Προγραμματισμός τηλεδιάσκεψης ή/και μονόδρομης μετάδοσης μέσω Google Calendar και ενημέρωση των ενδιαφερομένων**
- 2. Έναρξη και τερματισμός συνεδρίας μέσω Meet**

Προϋποθέσεις

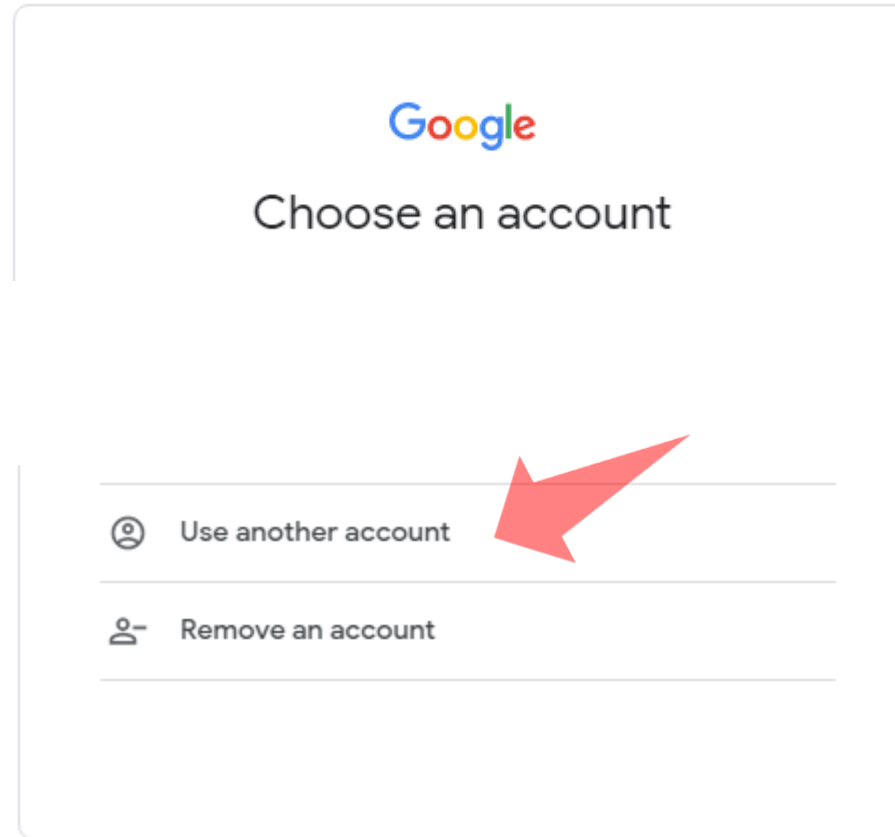
1. Όλοι οι συμμετέχοντες, **διδάσκοντες** και **φοιτητές**, πρέπει να συνδεθούν με τον ιδρυματικό τους λογαριασμό στις υπηρεσίες της Google !

ΠΡΟΣΟΧΗ χρησιμοποιήστε

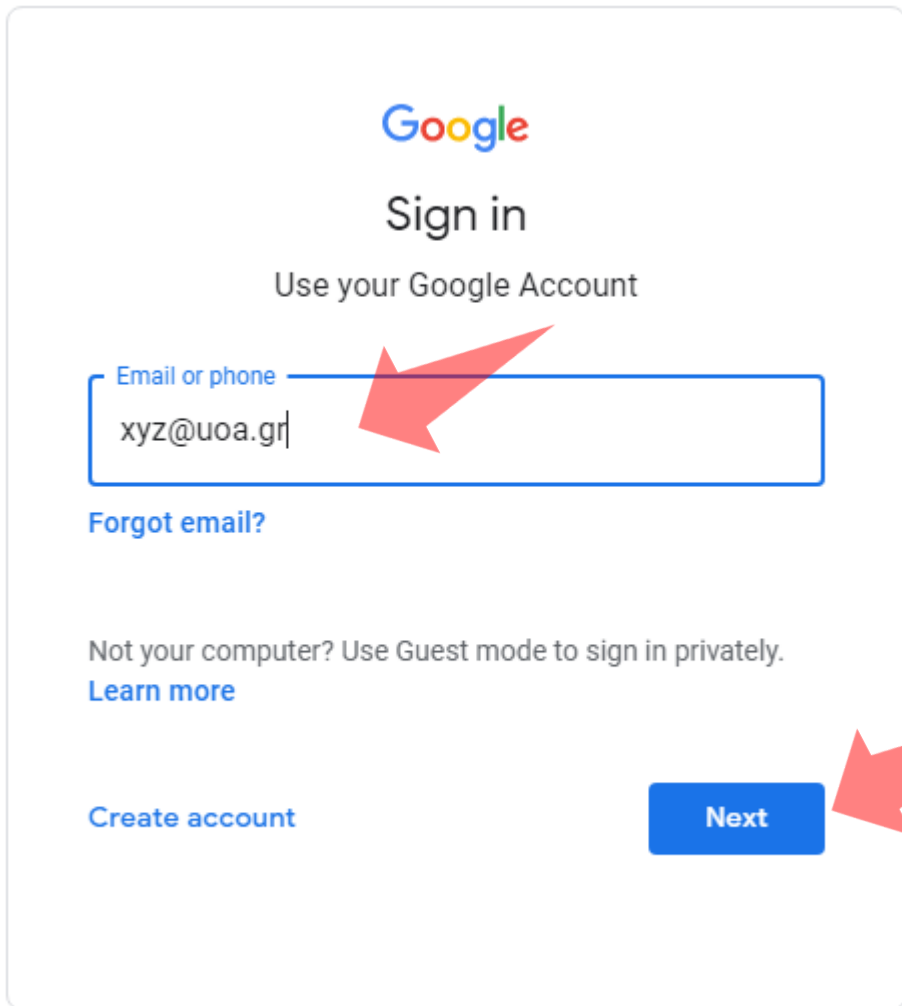
`username@uoa.gr` και **όχι** `username@xxx.uoa.gr`

1. Να χρησιμοποιείται ο Chrome ως πλοηγητής
(**προτεινόμενος**)

<https://accounts.google.com/>



1. Συνδεθείτε στο <https://accounts.google.com/>
2. Επιλέξτε (Χρήση άλλου λογαριασμού) Use another account εφόσον έχετε ήδη κάποιο account στη Google



Google
Sign in
Use your Google Account

Email or phone
xyz@uoa.gr

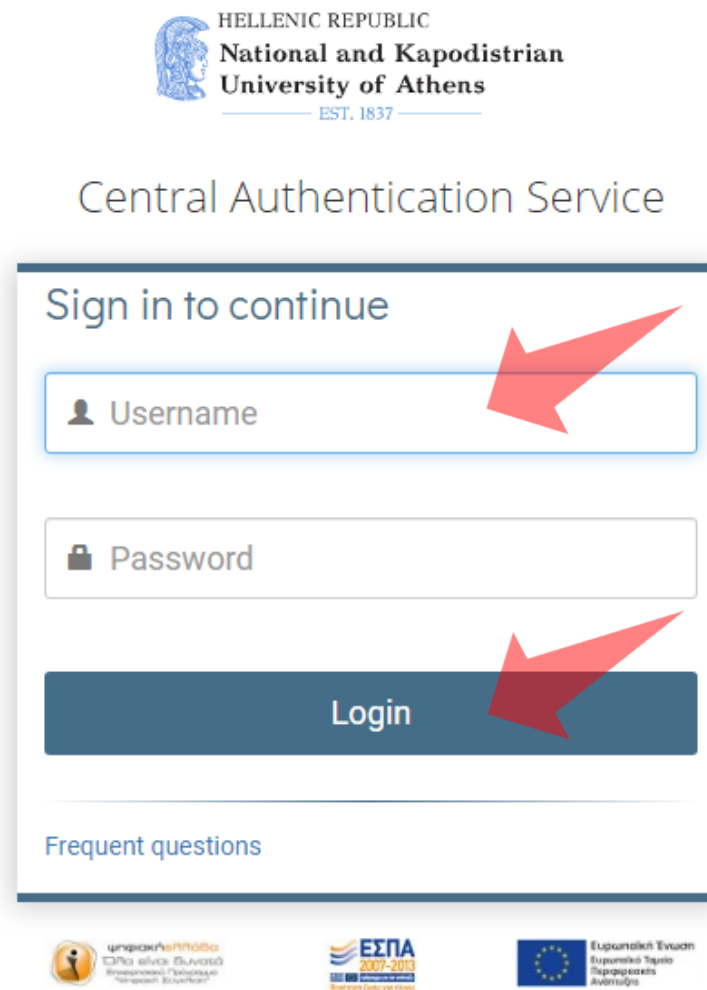
[Forgot email?](#)

Not your computer? Use Guest mode to sign in privately.
[Learn more](#)

[Create account](#)

[Next](#)

Red arrows point to the email input field and the Next button.



HELLENIC REPUBLIC
National and Kapodistrian
University of Athens
EST. 1837

Central Authentication Service

Sign in to continue

Username

Password


Login

[Frequent questions](#)

Logos for the Ministry of Education and Religious Affairs, NSRF (ΕΣΠΑ 2007-2013), and the European Union are at the bottom.

Red arrows point to the Username input field, the Password input field, and the Login button.

Εισάγετε τον ιδρυματικό σας λογαριασμό. Προσοχή! `username@uoa.gr` και **όχι** `username@xxx.uoa.gr`. Συνδεθείτε ως συνήθως.



Τηλεδιάσκεψη



Google Calendar

1. Προγραμματισμός τηλεδιάσκεψης μέσω Google Calendar

Ημερολόγιο Σήμερα < > Μάρτιος 2020 Εβδομάδα UoA P

+ Δημιουργία

ΚΥΡ 22 ΔΕΥ 23 ΤΡΙ 24 ΤΕΤ 25 ΠΕΜ 26 ΠΑΡ 27 ΣΑΒ 28

Μάρτιος 2020 < > GMT+02

Κ	Δ	Τ	Τ	Π	Π	Σ
1	2	3	4	5	6	7
8	9	10	11	12	13	14
15	16	17	18	19	20	21
22	23	24	25	26	27	28
29	30	31	1	2	3	4
5	6	7	8	9	10	11

Συνάντηση με...

Αναζήτηση ατόμων

12 μμ

1 μμ

2 μμ

3 μμ

4 μμ

5 μμ

25th of March |
Annunciation o

1. Συνδεόμαστε στο calendar.google.com αφού έχουμε συνδεθεί με τον ιδρυματικό λογαριασμό μας.
2. Επιλέγουμε + Δημιουργία.

Η διδασκαλία μου

Εκδήλωση Εκτός γραφείου Υπενθύμιση Χρονικά διαστήματα συναντήσεων

28 Mar 2020 12:00 πμ - 1:00 πμ 28 Mar 2020

Προσθήκη προσκεκλημένων

Προσθήκη τοποθεσία ή συνδιάσκεψη

Προσθήκη περιγραφής

Περισσότερες επιλογές Αποθήκευση

Προσθέστε το **τίτλο** της εκδήλωσης, την **ημερομηνία** και **έναρξη** της εκδήλωσης.
Επιλέξτε **Περισσότερες επιλογές**.

× Η διδασκαλία


23 Mar 2020 7:30 μμ έως 8:30 μμ 23 Mar 2020

Ολοήμερο Δεν επαναλαμβάνεται ▾

Λεπτομέρειες εκδήλωσης Εύρεση ώρας

📍 Προσθήκη τοποθεσίας


📺 Προσθήκη συνδιάσκεψης ▾

🔔  Hangouts Meet λεπτά ▾ ×

➕ Προσθήκη ειδοποίησης

Λεπτομέρειες εκδήλωσης Εύρεση ώρας

📍 Προσθήκη τοποθεσίας

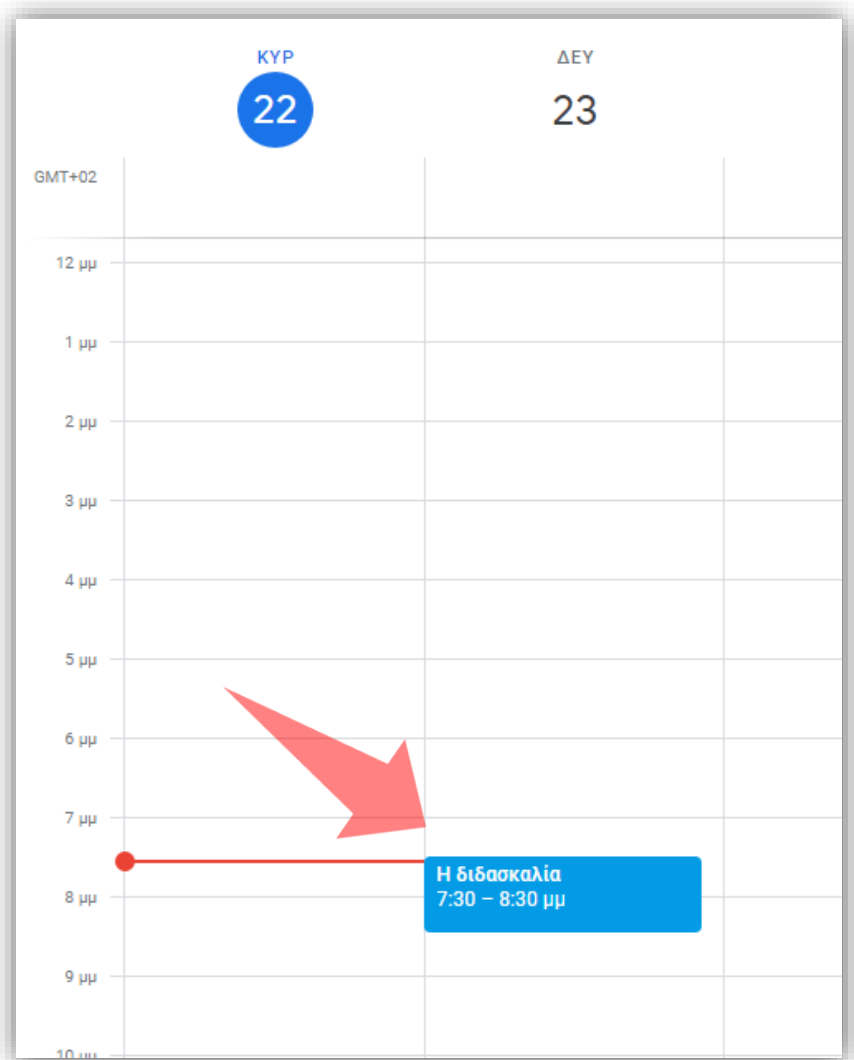
📺  Hangouts Meet ▾ ×

Συμμετοχή στο Hangouts Meet
meet.google.com/vtf-yctp-qvv

🔔 Ειδοποίηση ▾ 10 λεπτά ▾ ×

Προβολή λεπτομερειών συνδιάσκεψης

Επιλέξτε Προσθήκη συνδιάσκεψης. Εμφανίζεται ο σύνδεσμος της συνδιάσκεψης τον οποίο και πρέπει να αποστείλετε σε όσους θέλετε να συνδεθούν με συνδιάσκεψη.



✎ 🗑️ ✉️ ⋮ ✕

■ Η διδασκαλία
Δευτέρα, 23 Μαρτίου · 7:30 – 8:30 μμ

💬 Συμμετοχή σε Hangouts Meet
meet.google.com/gfr-cjab-srd

🎧 Παρακολούθηση σε ζωντανή ροή
stream.meet.google.com/stream/5a548ecb-085d-4775-8cc8-9...

🔔 10 λεπτά πριν

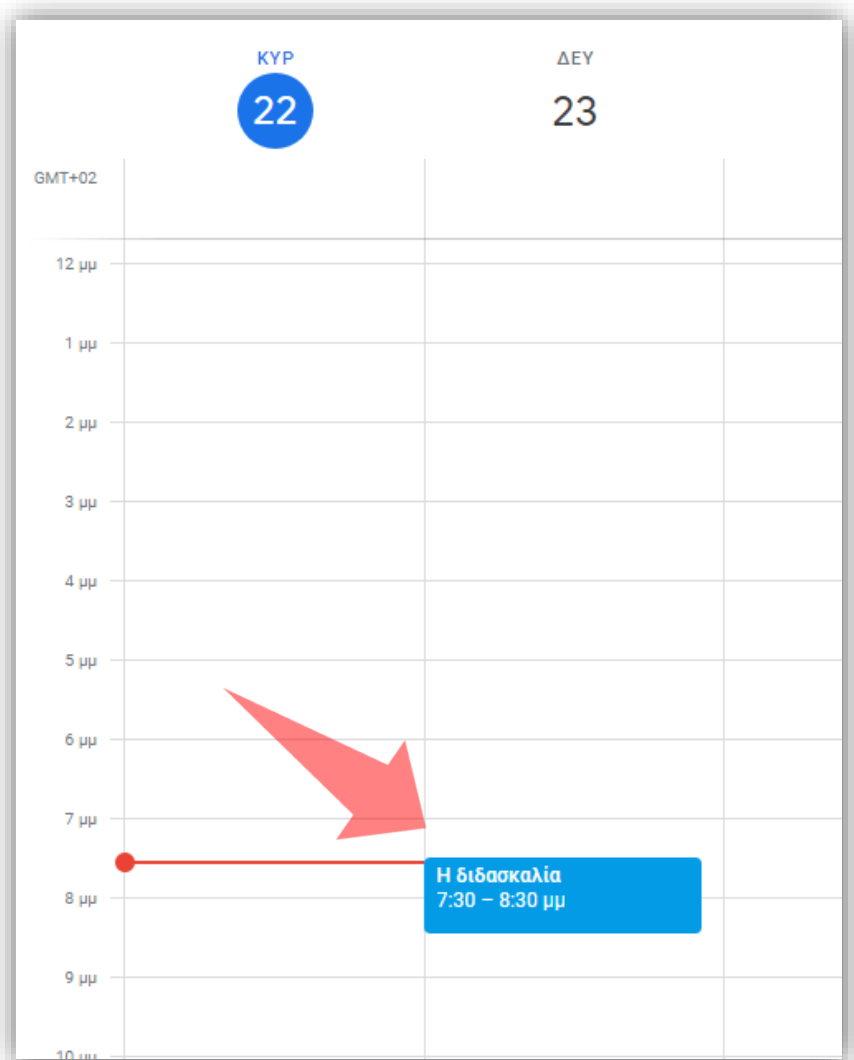
The notification window contains the following information: a blue square icon, the title "Η διδασκαλία", the date and time "Δευτέρα, 23 Μαρτίου · 7:30 – 8:30 μμ", a Hangouts Meet icon, the text "Συμμετοχή σε Hangouts Meet" with the link "meet.google.com/gfr-cjab-srd", a speaker icon, the text "Παρακολούθηση σε ζωντανή ροή" with the link "stream.meet.google.com/stream/5a548ecb-085d-4775-8cc8-9...", and a bell icon with the text "10 λεπτά πριν".

Η εκδήλωση εμφανίζεται πλέον στο ημερολόγιο. Πατήστε στην εκδήλωση και δείτε Συμμετοχή σε Hangout Meet.

Θα πρέπει λοιπόν **να επικοινωνήσετε** τον παραπάνω σύνδεσμο στους φοιτητές σας, σύμφωνα με τον τρόπο που κάνετε συνήθως, π.χ. μέσω ανακοίνωσης στο eClass, αποστολή email, ανακοίνωση στη ιστοσελίδα του τμήματος, μέσα κοινωνικής δικτύωσης, κ.α.

Μην ξεχάσετε να τους ενημερώσετε ότι πρέπει να συνδεθούν στη Google με τον **ιδρυματικό λογαριασμό** και να τους στείλετε τις οδηγίες **Google Meet – Φοιτητές**.

Οδηγίες προς τις φοιτήτριες / τους φοιτητές.



✎ 🗑️ 📧 ⋮ ✕

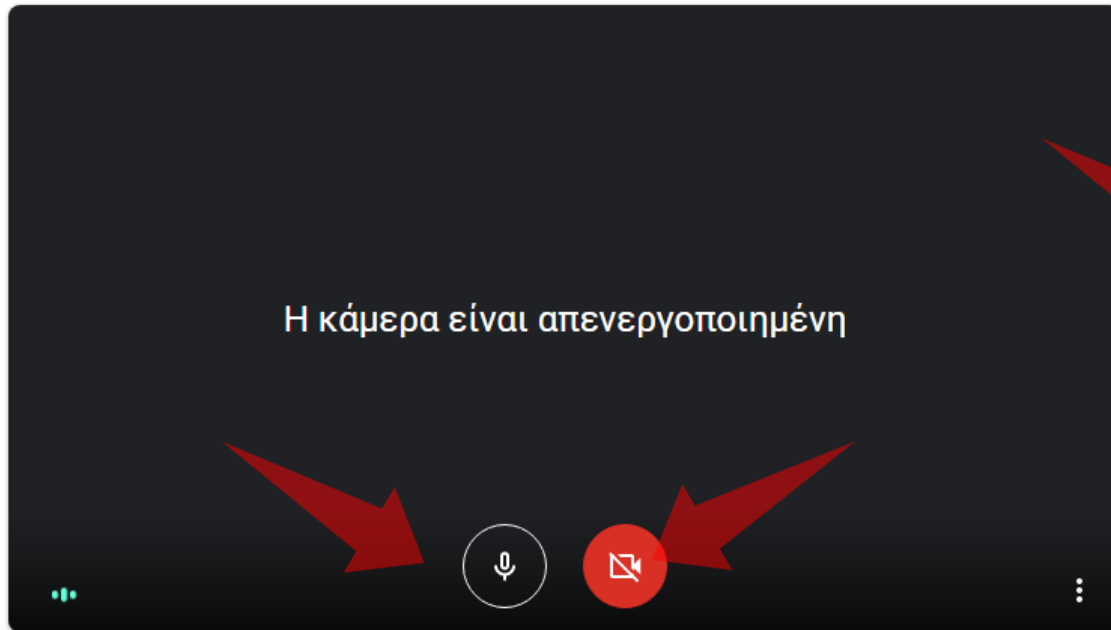
■ Η διδασκαλία
Δευτέρα, 23 Μαρτίου · 7:30 – 8:30 μμ

💬 Συμμετοχή σε Hangouts Meet
meet.google.com/gfr-cjab-srd

🎧 Παρακολούθηση σε ζωντανή ροή
stream.meet.google.com/stream/5a548ecb-085d-4775-8cc8-9...

🔔 10 λεπτά πριν

Σύνδεση στην τηλεδιάσκεψη: Η τηλεδιάσκεψη εμφανίζεται πλέον στο ημερολόγιο. Πατήστε στην εκδήλωση και μετά στο σύνδεσμο **Συμμετοχή σε Hangout Meet**.



Η διδασκαλία

Κανένας άλλος δεν είναι εδώ.

Συμμετάσχετε τώρα

Παρουσίαση

Άλλες επιλογές

Λάβετε μέρος και χρησιμοποιήστε ένα τηλέφωνο για να έχετε ήχο

Για να αποφύγετε την ηχώ, χρησιμοποιήστε την ίδια συσκευή για το μικρόφωνο και το ηχείο σας

Ρυθμίσεις

Ενεργοποιήστε μικρόφωνο και κάμερα. Για να συνδεθείτε επιλέξτε **Συμμετάσχετε τώρα**.

meet.google.com/yim-homz-qtq

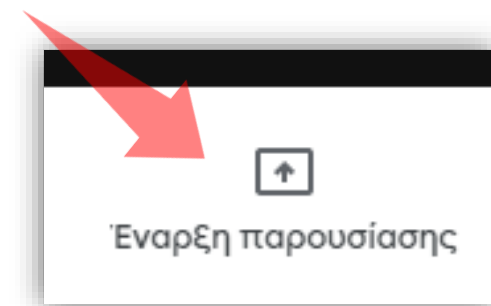

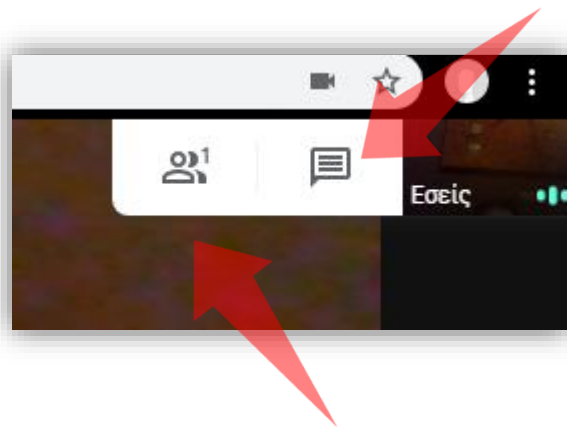
Εσείς

- Καταγραφή συνάντησης
- Αλλαγή διάταξης
- Πλήρης οθόνη
- Ενεργοποίηση υποτίτλων
- Ρυθμίσεις
- Χρήση τηλεφώνου για ήχο
- Αναφορά προβλήματος
- Βοήθεια

hello ^

Εναρξη παρουσίασης


Επιλέγοντας το εικονίδιο του μικροφώνου ή της κάμερας απενεργοποιείτε / ενεργοποιείτε τις συσκευές αντίστοιχα. Επιλέγοντας το εικονίδιο με τις τρεις τελείες εμφανίζονται περισσότερες επιλογές.



Πάνω δεξιά βρίσκονται δύο εικονίδια. Το ένα αφορά τη **Συζήτηση** και το άλλο τα **Άτομα** που συμμετέχουν στην τηλεδιάσκεψη. Για να διαμοιράσετε την παρουσίαση επιλέξτε **Έναρξη παρουσίασης**.

Παρουσίαση

 Ολόκληρη την οθόνη σας

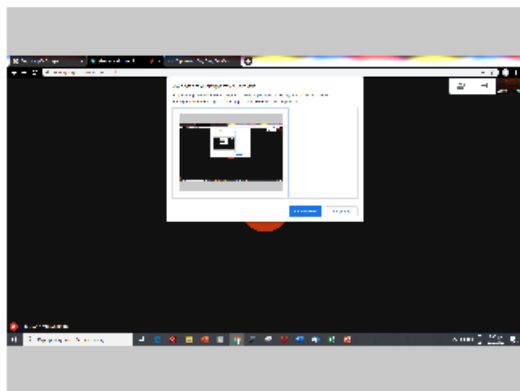
 Ένα παράθυρο



Εναρξη παρουσίασης

Μοιραστείτε ολόκληρη την οθόνη σας

Η εφαρμογή Chrome θέλει να μοιραστεί το περιεχόμενο της οθόνης σας με τον ιστότοπο meet.google.com. Επιλέξτε το περιεχόμενο που θα θέλατε να μοιραστείτε.




Κοινοποίηση

Ακύρωση

Μοιραστείτε ένα παράθυρο εφαρμογής

Η εφαρμογή Chrome θέλει να μοιραστεί το περιεχόμενο της οθόνης σας με τον ιστότοπο meet.google.com. Επιλέξτε το περιεχόμενο που θα θέλατε να μοιραστείτε.



Κοινοποίηση

Ακύρωση

Μπορείτε να επιλέξετε να διαμοιράξετε **Ολόκληρη την οθόνη σας** ή **Ένα παράθυρο**. Επιλέξτε το παράθυρο που θέλετε να μοιράσετε και μόλις ενεργοποιηθεί η **Κοινοποίηση** την επιλέγετε. Το παράθυρο αυτό θα εμφανιστεί σε όλους τους συμμετέχοντες.



Μονόδρομη
μετάδοση(streaming)



Google Calendar

1. Προγραμματισμός μονόδρομης μετάδοσης μέσω Google Calendar

× Η διδασκαλία

23 Mar 2020 7:30 μμ έως 8:30 μμ 23 Mar 2020

Ολοήμερο Δεν επαναλαμβάνεται ▾

Λεπτομέρειες εκδήλωσης Εύρεση ώρας

Προσθήκη τοποθεσίας

Προσθήκη συνδιάσκεψης ▾

Hangouts Meet λεπτά ×

Προσθήκη ειδοποίησης

Λεπτομέρειες εκδήλωσης Εύρεση ώρας Προσκεκ

Προσθήκη τοποθεσίας

Hangouts Meet ×

Συμμετοχή στο Hangouts Meet
meet.google.com/vtf-yctp-qvv

Ειδοποίηση 10 λεπτά ×

Προβολή λεπτομερειών συνδιάσκεψης

Προσθήκη

Δικαιώμα

Τρο

Εμ

Μετά τα αρχικά βήματα (ίδια με την τηλεδιάσκεψη) Επιλέξτε **Προβολή λεπτομερειών συνδιάσκεψης**.

Hangouts Meet

Συμμετοχή στο Hangouts Meet
meet.google.com/vtf-yctp-qvv

Αναγνωριστικό συνάντησης
meet.google.com/vtf-yctp-qvv

Προσθήκη ζωντανής ροής

Hangouts Meet

Συμμετοχή στο Hangouts Meet
meet.google.com/gfr-cjab-srd

Αναγνωριστικό συνάντησης
meet.google.com/gfr-cjab-srd

Ζωντανή ροή
stream.meet.google.com/stream/5a548ecb-085d-4775-8cc8-956c0f60fd98

Για να προσκαλέσετε χρήστες να παρακολουθήσουν τη ζωντανή ροή, αποθηκεύστε αυτό το συμβάν και δημιουργήστε ένα αντίγραφο μόνο για προβολή. [Μάθετε περισσότερα](#)

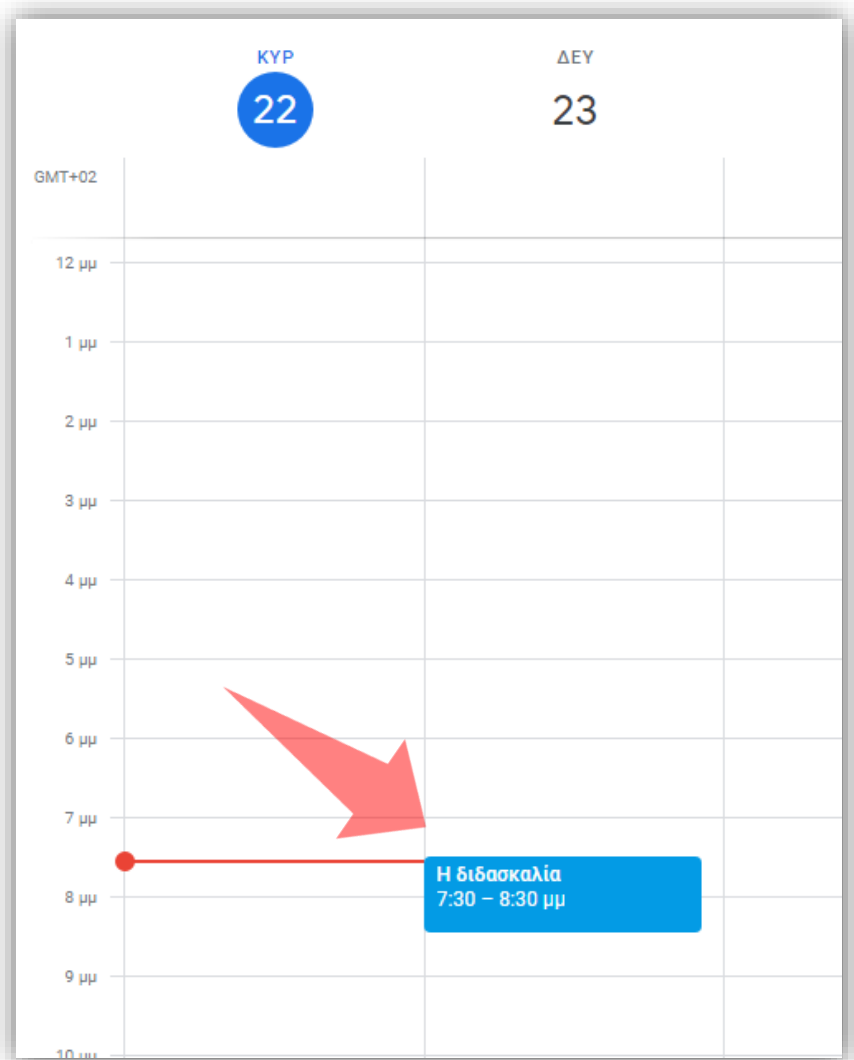
Κατάργηση ζωντανής ροής

× Η διδασκαλία

Αποθήκευση

23 Μαρ 2020 7:30 μμ έως 8:30 μμ 23 Μαρ 2020 Ζώνη ώρας

Προχωρήστε στην Προσθήκη ζωντανής ροής. Εμφανίζεται ο σύνδεσμος της μετάδοσης. Ενημερώστε τους φοιτητές αντιγράφοντας τον σύνδεσμο και στέλνοντάς τον. Επιλέξτε **Αποθήκευση**.



✎ 🗑️ 📧 ⋮ ✕

Η διδασκαλία
Δευτέρα, 23 Μαρτίου · 7:30 – 8:30 μμ

Συμμετοχή σε Hangouts Meet
meet.google.com/gfr-cjab-srd

Παρακολούθηση σε ζωντανή ροή
stream.meet.google.com/stream/5a548ecb-085d-4775-8cc8-9...

🔔 10 λεπτά πριν

A notification window with a title bar containing icons for edit, delete, email, menu, and close. The notification content includes the event title "Η διδασκαλία", the date and time "Δευτέρα, 23 Μαρτίου · 7:30 – 8:30 μμ", a "Συμμετοχή σε Hangouts Meet" link, a "Παρακολούθηση σε ζωντανή ροή" link, and a "10 λεπτά πριν" (10 minutes ago) timestamp.

Η εκδήλωση εμφανίζεται πλέον στο ημερολόγιο. Πατήστε στην εκδήλωση και δείτε το σύνδεσμο Παρακολούθηση σε ζωντανή ροή.

Θα πρέπει λοιπόν **να επικοινωνήσετε** τον παραπάνω σύνδεσμο στους φοιτητές σας, σύμφωνα με τον τρόπο που κάνετε συνήθως, π.χ. μέσω ανακοίνωσης στο eClass, αποστολή email, ανακοίνωση στη ιστοσελίδα του τμήματος, μέσα κοινωνικής δικτύωσης, κ.α.

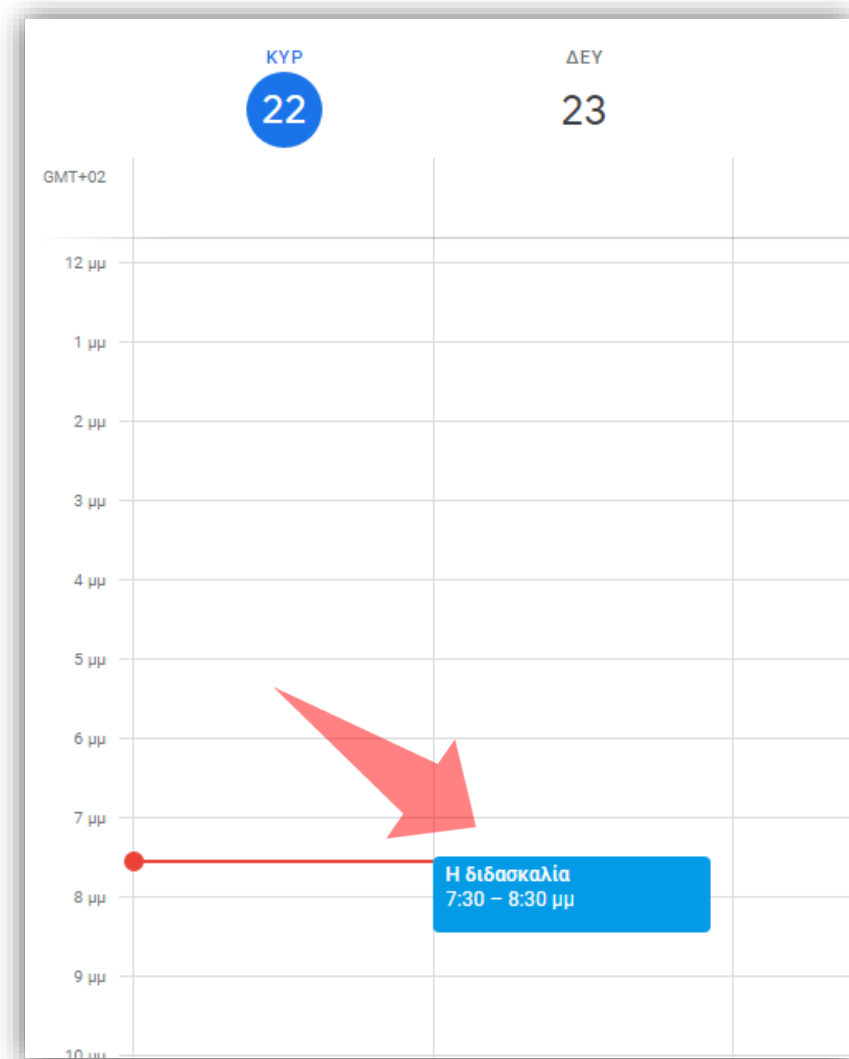
Μην ξεχάσετε να τους ενημερώσετε ότι πρέπει να συνδεθούν στη Google με το **ιδρυματικό λογαριασμό** και να τους στείλετε τις οδηγίες **Google Meet – Φοιτητές**.

Σημείωση: χρησιμοποιώντας και τους δυο συνδέσμους, υπάρχει η δυνατότητα να γίνεται τηλεδιάσκεψη και παράλληλα αυτή να μεταδίδεται ζωντανά.

Οδηγίες προς τις φοιτήτριες / τους φοιτητές.

Λίγο πριν την προγραμματισμένη ώρα μετάδοσης:

- συνδεθείτε στο **calander.google.com** σύμφωνα με αυτά που έχουμε ήδη αναφέρει (με ιδρυματικό λογαριασμό)



✎ 🗑️ ✉️ ⋮ ✕

■ Η διδασκαλία
Δευτέρα, 23 Μαρτίου · 7:30 – 8:30 μμ

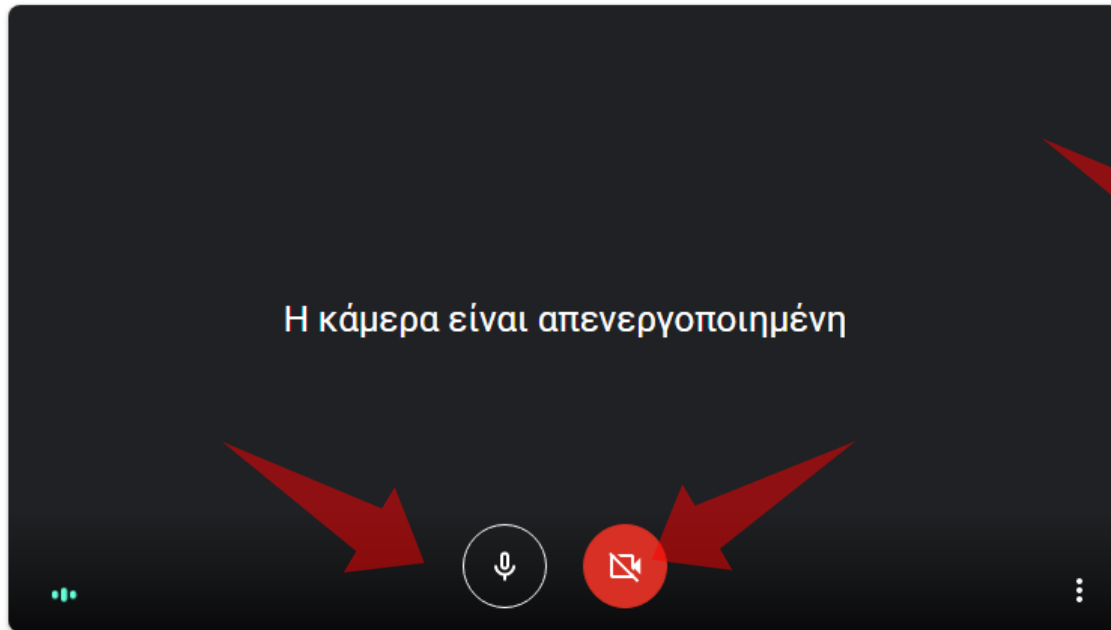
🗨️ Συμμετοχή σε Hangouts Meet
meet.google.com/gfr-cjab-srd

📞 Παρακολούθηση σε ζωντανή ροή
stream.meet.google.com/stream/5a548ecb-085d-4775-8cc8-9...

🔔 10 λεπτά πριν

A detailed view of the lesson event. It includes a title "Η διδασκαλία", the date and time "Δευτέρα, 23 Μαρτίου · 7:30 – 8:30 μμ", a "Join Hangouts Meet" link, a "Watch live stream" link, and a notification "10 λεπτά πριν". A red arrow points from the event box in the calendar to the "Join Hangouts Meet" link.

Η εκδήλωση εμφανίζεται στο ημερολόγιο. Πατήστε στην εκδήλωση και μετά στο σύνδεσμο Συμμετοχή σε Hangout Meet.



Η διδασκαλία

Κανένας άλλος δεν είναι εδώ.

Συμμετάσχετε τώρα

Παρουσίαση

Άλλες επιλογές

Λάβετε μέρος και χρησιμοποιήστε ένα τηλέφωνο για να έχετε ήχο

Για να αποφύγετε την ηχώ, χρησιμοποιήστε την ίδια συσκευή για το μικρόφωνο και το ηχείο σας

Ρυθμίσεις

Ενεργοποιήστε μικρόφωνο και κάμερα. Για να συνδεθείτε επιλέξτε **Συμμετάσχετε τώρα**.

The screenshot shows a Google Meet browser window. At the top, a notification bar reads "The organizer scheduled this meeting to be streamed" with "Start streaming" and "Close" buttons. A red arrow points to the "Close" button. Below the notification, the main meeting area is blurred. On the right side, a settings menu is open, listing options such as "Start streaming", "Record meeting", "Change layout", "Full screen", "Switch camera", "Turn on captions", "Settings", "Use a phone for audio", "Report a problem", and "Help". A red arrow points to the "Start streaming" option in this menu. At the bottom, there is a chat input field with "hello" and icons for microphone, mute, and video. The bottom right corner shows "Εναρξη παρουσίασης" and a three-dot menu icon.

Με την είσοδο σας θα δείτε στο επάνω μέρος της οθόνης την επιλογή Έναρξη Μετάδοσης (Start Streaming). Μπορείτε επίσης να ενεργοποιήσετε την μετάδοση επιλέγοντας το εικονίδιο με τις τρεις τελείες.

Είστε έτοιμη/ος να διδάξετε από απόσταση μέσω της υπηρεσίας Google Meet.

Καλό μάθημα !