



ΕΛΛΗΝΙΚΗ ΔΗΜΟΚΡΑΤΙΑ

Εθνικόν και Καποδιστριακόν
Πανεπιστήμιον Αθηνών

— ΙΔΡΥΘΕΝ ΤΟ 1837 —



Οδηγός Εξ Αποστάσεως Εξετάσεων ΕΚΠΑ (για τους φοιτητές)

Ομάδα Υποστήριξης Εξ Αποστάσεως Εξετάσεων

Αθήνα,
4 Φεβρουάριος 2024
Έκδοση 1η



Περιεχόμενα

1.	Εισαγωγή	2
2.	Συμμετοχή στις εξετάσεις	2
2.1.	Προφορική εξ αποστάσεως εξέταση	2
2.2.	Γραπτή εξ αποστάσεως εξέταση	3
2.3.	Γραπτή εξ αποστάσεως εξέταση πολλαπλών επιλογών (multiple choice)	4
3.	Σύνδεση στην πλατφόρμα Cisco Webex	5



1. Εισαγωγή

Σύμφωνα με την από 31/1/24 απόφαση (ΑΔΑ: 6ΜΛΝ46ΨΖ2Ν-0ΚΘ) της Συγκλήτου του ΕΚΠΑ οι εξετάσεις της περιόδου Φεβρουάριου 2024 θα διεξαχθούν με τη χρήση ηλεκτρονικών μέσων.

Για την καλύτερη προετοιμασία για τις εξ αποστάσεως εξετάσεις θα πρέπει να λάβετε υπόψη τα παρακάτω.

- Θα πρέπει να έχετε ενεργό ακαδημαϊκό λογαριασμό στο ΕΚΠΑ (λογαριασμό στο my-studies οι προπτυχιακοί φοιτητές).
- Θα πρέπει να έχετε πρόσβαση στο UoA eClass (<https://eclass.uoa.gr>) και θα πρέπει να έχετε εγγραφεί στα ηλεκτρονικά μαθήματα στα οποία επιθυμείτε να δώσετε εξετάσεις.
- Θα πρέπει να έχετε εγκαταστήσει το Cisco Webex στον υπολογιστή σας και να εξοικειωθείτε με τη χρήση του.
- Βρείτε το πρόγραμμα εξετάσεων του τμήματός σας και εντοπίστε τις ημερομηνίες των εξετάσεων των μαθημάτων στις οποίες συμμετέχετε:
- Ακολουθείστε τις οδηγίες των διδασκόντων που θα σας σταλούν με email ή θα αναρτηθούν στο eclass (ανακοίνωση μαθήματος).
- Για την παροχή διευκρινίσεων σε σχέση με τις εξ αποστάσεως εξετάσεις επικοινωνήστε με τον/την διδάσκοντα/ουσα του μαθήματος στο οποίο θα εξεταστείτε.

2. Συμμετοχή στις εξετάσεις

Ειδικότερα για τη συμμετοχή σας στις εξετάσεις θα πρέπει να διαθέτετε τα εξής:

2.1. Προφορική εξ αποστάσεως εξέταση

- Ηλεκτρονικό υπολογιστή, κινητό τηλέφωνο ή tablet, με τα οποία να μπορεί να συνδεθείτε στην παραπάνω εφαρμογή τηλεδιάσκεψης
- Πρόσφατο λειτουργικό σύστημα Windows ή MacOS ή iOS ή Android
- Σύνδεση στο Διαδίκτυο
- Φυλλομετρητή ή εγκατεστημένη την ειδική εφαρμογή (Cisco Webex) για την πρόσβαση στην εφαρμογή τηλεδιάσκεψης.
- Κάμερα, ηχεία και μικρόφωνο, για την επικοινωνία με τον διδάσκοντα.
- Ιδρυματικό Λογαριασμό (λογαριασμό στο my-studies οι προπτυχιακοί φοιτητές).

Η σύνδεση σας στην εφαρμογή τηλεδιάσκεψης Cisco Webex (uoa.webex.com) θα γίνει υποχρεωτικά με τη χρήση του λογαριασμού σας (username@uoa.gr). Ο σύνδεσμος για τη σύνδεση θα σας κοινοποιηθεί από το διδάσκοντα του μαθήματος. Η ταυτοποίηση σας γίνεται με οπτική επαφή και επίδειξη της φοιτητικής ή και αστυνομικής ταυτότητάς σας.

Καθ' όλη τη διάρκεια της προφορικής εξέτασης, η εφαρμογή τηλεδιάσκεψης θα πρέπει να παραμένει ανοιχτή, όπως και η κάμερα και το μικρόφωνο. Σε περίπτωση κατά την οποία κάποιος εξεταζόμενος αποσυνδεθεί από το διαδίκτυο ή χαθεί η οπτική επαφή μαζί του, τότε



ανάλογα με την κρίση του εξεταστή, μπορεί να διακοπεί η εξέτασή του και οφείλει σε προκαθορισμένο χρόνο και χώρο να προσέλθει και να εξεταστεί με φυσική παρουσία.

Το ΕΚΠΑ σε καμία περίπτωση δεν επεξεργάζεται με αυτοματοποιημένο τρόπο τα προσωπικά σας δεδομένα και δεν προβαίνει στη δημιουργία προφίλ.

Για κάθε εξέταση και σε όλη την διάρκεια που θα είναι ανοιχτές οι κάμερες και τα μικρόφωνα σας για τις ανάγκες της εξέτασης, το ΕΚΠΑ δεν θα καταγράψει και δεν θα συλλέξει για κανένα λόγο προσωπικά σας δεδομένα εικόνας και ήχου.

Απαγορεύεται η καταγραφή από οποιονδήποτε μέρους ή όλης της εξέτασης με ηλεκτρονικά μέσα.

2.2.Γραπτή εξ αποστάσεως εξέταση

- Ηλεκτρονικό υπολογιστή, κινητό τηλέφωνο ή tablet με τα οποία να μπορεί να συνδεθείτε ταυτόχρονα στην παραπάνω εφαρμογή τηλεδιάσκεψης και στο eClass
- Πρόσφατο λειτουργικό σύστημα Windows ή MacOS ή iOS ή Android
- Σύνδεση στο Διαδίκτυο
- Φυλλομετρητή ή εγκατεστημένη την ειδική εφαρμογή (Cisco Webex) για την πρόσβαση στην εφαρμογή τηλεδιάσκεψης και στο eClass
- Κάμερα, ηχεία και μικρόφωνο, για την επικοινωνία με τον διδάσκοντα και/ή τους επιτηρητές όποτε χρειάζεται κατά τη διάρκεια της εξέτασης
- Ιδρυματικό Λογαριασμό (λογαριασμό στο my-studies οι προπτυχιακοί φοιτητές)
- Σκάνερ ή κινητό τηλέφωνο με φωτογραφική μηχανή ή φωτογραφική μηχανή για την ψηφιοποίηση των έντυπων γραπτών απαντήσεων.

Η σύνδεση σας στην εφαρμογή τηλεδιάσκεψης και στην πλατφόρμα eClass και στο Cisco Webex (uoa.webex.com) θα γίνει υποχρεωτικά με τη χρήση του λογαριασμού σας (username@uoa.gr). Ο σύνδεσμος για τη σύνδεση θα σας κοινοποιηθεί από το διδάσκοντα του μαθήματος. Η ταυτοποίηση σας γίνεται με οπτική επαφή και επίδειξη της φοιτητικής ή και αστυνομικής ταυτότητάς σας.

Η διανομή των θεμάτων θα γίνει μέσω της πλατφόρμας eClass (εργαλείο «Εργασίες»). Η απάντησή σας μπορεί να γράφεται σε κόλλα αναφοράς ή χαρτί Α4, την οποία στη συνέχεια την ψηφιοποιείτε με οποιονδήποτε διαθέσιμο τρόπο και ανεβάζετε το αντίστοιχο αρχείο στο eClass μέσα σε προκαθορισμένο σύντομο χρονικό διάστημα.

Η ταυτοπροσωπία και η επιτήρηση των φοιτητών που συμμετέχουν στην εξ αποστάσεως γραπτή εξέταση θα πραγματοποιηθεί με οπτική επαφή από ικανό αριθμό επιτηρητών, ο καθένας εκ των οποίων επιτηρεί μια μικρή ομάδα φοιτητών. Αρχικά, κάθε επιτηρητής θα ταυτοποιεί τους φοιτητές της ομάδας του με επίδειξη της ταυτότητάς τους και θα κάνει μικρή δοκιμή εξοικείωσης των εξεταζόμενων με τη διαδικασία με μικρό κείμενο που υπαγορεύει εκείνη τη στιγμή και το οποίο οι εξεταζόμενοι γράφουν σε χαρτί και στη συνέχεια αναρτούν στο eclass. Στη συνέχεια τους επιβλέπει αδιάλειπτα καθ' όλη τη διάρκεια της εξέτασης. Σε περίπτωση κατά την οποία κάποιος εξεταζόμενος αποσυνδεθεί από το Διαδίκτυο ή χαθεί η οπτική επαφή μαζί του, τότε ανάλογα με την κρίση του εξεταστή, μπορεί να διακοπεί η εξέτασή του και οφείλει σε προκαθορισμένο χρόνο και χώρο να προσέλθει και να εξεταστεί με φυσική παρουσία. Απαγορεύεται η παράλληλη χρήση κινητού τηλεφώνου κατά τη



διάρκεια της επίλυσης των θεμάτων, καθώς και η ύπαρξη δεύτερου υπολογιστή στον χώρο που παρευρίσκεται ο εξεταζόμενος. Επιτρέπεται η παράλληλη χρήση κινητού τηλεφώνου για σύντομο χρονικό διάστημα κατά την παράδοση των γραπτών, εφόσον επιλεγεί από τον εξεταζόμενο ως μέσον δημιουργίας ψηφιακού αρχείου του γραπτού του.

Το ΕΚΠΑ σε καμία περίπτωση δεν επεξεργάζεται με αυτοματοποιημένο τρόπο τα προσωπικά σας δεδομένα και δεν προβαίνει στη δημιουργία προφίλ.

Για κάθε εξέταση και σε όλη την διάρκεια που θα είναι ανοιχτές οι κάμερες και τα μικρόφωνα σας για τις ανάγκες της εξέτασης, το ΕΚΠΑ δεν θα καταγράψει και δεν θα συλλέξει για κανένα λόγο προσωπικά σας δεδομένα εικόνες και ήχου.

Απαγορεύεται η καταγραφή από οποιονδήποτε μέρους ή όλης της εξέτασης με ηλεκτρονικά μέσα.

Επίσης για τον έλεγχο της σύνδεσης και της σχετικής λειτουργικότητας στις «Εργασίες» στο eClass μπορείτε να δοκιμάσετε να συνδεθείτε στο δοκιμαστικό για εγγραφή μάθημα <https://eclass.uoa.gr/courses/NOC251/> με τον ιδρυματικό σας λογαριασμό (τον λογαριασμό που χρησιμοποιείται στο my-studies, ή στις δηλώσεις συγγραμμάτων στον ΕΥΔΟΞΟ).

2.3. Γραπτή εξ αποστάσεως εξέταση πολλαπλών επιλογών (multiple choice)

- Ηλεκτρονικό υπολογιστή, κινητό τηλέφωνο ή tablet, με τα οποία να μπορεί να συνδεθείτε ταυτόχρονα στην παραπάνω πλατφόρμα τηλεδιάσκεψη και στο eClass
- Πρόσφατο λειτουργικό σύστημα Windows ή MacOS ή iOS ή Android
- Σύνδεση στο Διαδίκτυο
- Φυλλομετρητή ή εγκατεστημένη την ειδική εφαρμογή (Cisco Webex) για την πρόσβαση στην εφαρμογή τηλεδιάσκεψης και στο eClass
- Κάμερα, ηχεία και μικρόφωνο, για την επικοινωνία με τον διδάσκοντα και/ή τους επιτηρητές όποτε χρειάζεται κατά τη διάρκεια της εξέτασης
- Ιδρυματικό Λογαριασμό (λογαριασμό στο my-studies οι προπτυχιακοί φοιτητές).

Η σύνδεση σας στην εφαρμογή τηλεδιάσκεψης και στην πλατφόρμα eClass και στο Cisco Webex (uoa.webex.com) θα γίνει υποχρεωτικά με τη χρήση του λογαριασμού σας (username@uoa.gr). Ο σύνδεσμος για τη σύνδεση θα σας κοινοποιηθεί από το διδάσκοντα του μαθήματος. Η ταυτοποίηση σας γίνεται με οπτική επαφή και επίδειξη της φοιτητικής ή και αστυνομικής ταυτότητάς σας.

Η διανομή των θεμάτων και η επίλυση των θεμάτων θα γίνει μέσω της πλατφόρμας eClass (εργαλείο «Ασκήσεις»).

Η ταυτοπροσωπία και η επιτήρηση των φοιτητών που συμμετέχουν στην εξ αποστάσεως γραπτή εξέταση θα πραγματοποιηθεί με οπτική επαφή από ικανό αριθμό επιτηρητών, ο καθένας εκ των οποίων επιτηρεί μια μικρή ομάδα φοιτητών. Αρχικά, κάθε επιτηρητής θα ταυτοποιεί τους φοιτητές της ομάδας του με επίδειξη της ταυτότητάς τους. Στη συνέχεια τους επιβλέπει αδιάλειπτα καθ' όλη τη διάρκεια της εξέτασης. Σε περίπτωση κατά την οποία κάποιος εξεταζόμενος αποσυνδεθεί από το διαδίκτυο ή χαθεί η οπτική επαφή μαζί του, τότε



ανάλογα με την κρίση του εξεταστή, μπορεί να διακοπεί η εξέτασή του και οφείλει σε προκαθορισμένο χρόνο και χώρο να προσέλθει και να εξεταστεί με φυσική παρουσία. Απαγορεύεται η παράλληλη χρήση κινητού τηλεφώνου κατά τη διάρκεια της επίλυσης των θεμάτων, καθώς και η ύπαρξη δεύτερου υπολογιστή στον χώρο που παρευρίσκεται ο εξεταζόμενος.

Το ΕΚΠΑ σε καμία περίπτωση δεν επεξεργάζεται με αυτοματοποιημένο τρόπο τα προσωπικά σας δεδομένα και δεν προβαίνει στη δημιουργία προφίλ.

Για κάθε εξέταση και σε όλη την διάρκεια που θα είναι ανοιχτές οι κάμερες και τα μικρόφωνα σας για τις ανάγκες της εξέτασης, το ΕΚΠΑ δεν θα καταγράψει και δεν θα συλλέξει για κανένα λόγο προσωπικά σας δεδομένα εικόνας και ήχου.

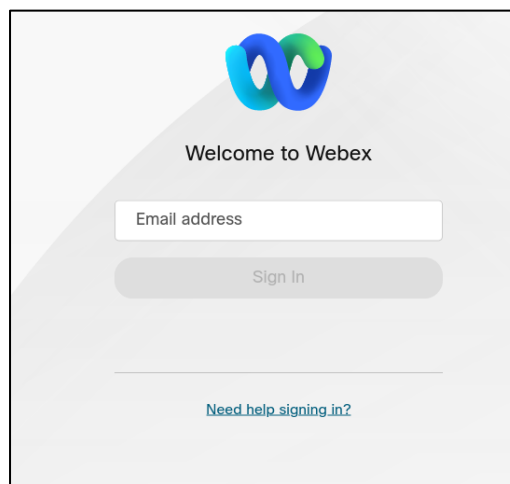
Απαγορεύεται η καταγραφή από οποιονδήποτε μέρους ή όλης της εξέτασης με ηλεκτρονικά μέσα.

Επίσης για τον έλεγχο της σύνδεσης και της σχετικής λειτουργικότητας στις «Εργασίες» στο eClass μπορείτε να δοκιμάσετε να συνδεθείτε στο δοκιμαστικό για εγγραφή μάθημα <https://eclass.uoa.gr/courses/NOC251/> με τον ιδρυματικό σας λογαριασμό (τον λογαριασμό που χρησιμοποιείται στο my-studies, ή στις δηλώσεις συγγραμμάτων στον ΕΥΔΟΞΟ).

3. Σύνδεση στην πλατφόρμα Cisco Webex

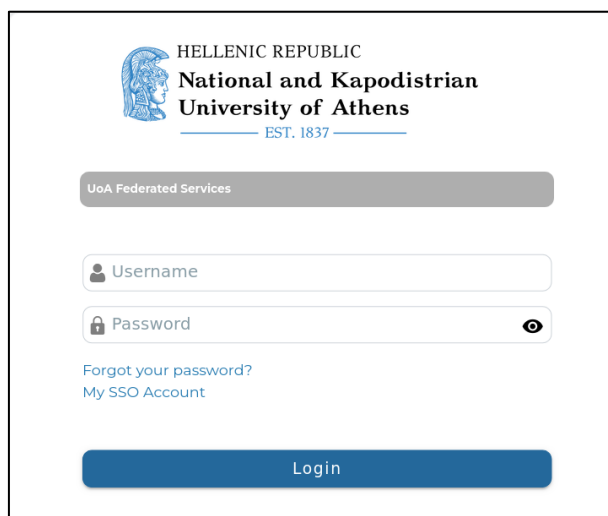
Για τη σύνδεσή πηγαίνετε στην διεύθυνση <https://uoa.webex.com>

Κατόπιν κάντε κλικ στη επιλογή “Sign in” (πάνω δεξιά). Θα κατευθυνθείτε στην παρακάτω σελίδα



Στο πεδίο email address συμπληρώνετε ως: **όνομα_χρήστη@uoa.gr** όπου **όνομα χρήστη** είναι το όνομα χρήστη του ιδρυματικού σας λογαριασμού. Για παράδειγμα αν το όνομα χρήστη είναι **sma1234567** τότε στο παραπάνω πεδίο θα συμπληρώσετε το **sma1234567@uoa.gr**

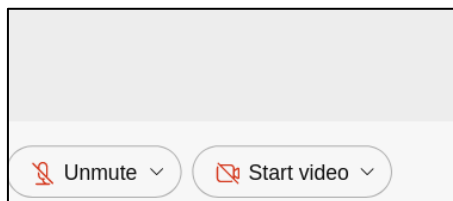
Κατόπιν θα ανακατευθυνθείτε στην γνώριμη κεντρική σελίδα πιστοποίησης του ΕΚΠΑ όπου θα δώσετε τα στοιχεία σας (**όνομα χρήστη – συνθηματικό**).



Προτείνεται πριν την έναρξη της εξέτασης να έχετε δοκιμάσει ότι λειτουργούν σωστά η κάμερα και το μικρόφωνό σας μέσω της **δοκιμαστικής σελίδας** του Webex <https://www.webex.com/test-meeting.html>. (ΠΡΟΣΟΧΗ, ο εν λόγω σύνδεσμος είναι μόνο για δοκιμές ο σύνδεσμος της εξέτασης θα σας κοινοποιηθεί από τον διδάσκοντα του μαθήματος)

Δοκιμή σωστής λειτουργίας κάμερας και μικροφώνου/ακουστικών στο WebEx

Κάντε κλικ στις επιλογές Unmute / Start Video κάτω δεξιά για ξεκινήσετε το μικρόφωνό σας και την κάμερά σας.



Βεβαιωθείτε ότι έχετε επιτρέψει πρόσβαση στο browser σας (Chrome, Firefox, Edge κ.λπ.) στην κάμερα και το μικρόφωνό σας! Αν σας εμφανιστεί σχετικό μήνυμα αποδεχτείτε τη σχετική επιλογή.