

Κοινωνικά περιθωριοποιημένες ομάδες- προφίλ: Επιδράσεις ανά ομάδα

Άτομα με αναπηρίες

- Αναπηρία ως πολύπλοκη και πολυδιάστατη έννοια
- UN Convention για τα Δικαιώματα των Ανθρώπων με Αναπηρία (UNCPRD),
- 'Άνθρωποι με αναπηρία περιλαμβάνουν όσους έχουν μακρόχρονες σωματικές, ψυχικές, διανοητικές ή αισθητηριακές διαταραχές που σε συνδυασμό με διάφορα εμπόδια μπορεί να εμποδίσουν την συνολική και αποτελεσματική συμμετοχή τους στην κοινωνία σε ισότιμη βάση με άλλους.' (Article 1 UNCPRD).
- 16% του πληθυσμού της Ευρώπης - European Disability Forum (EDF)
- Ποσοστά απασχόλησης ατόμων με αναπηρία 40% χαμηλότερα από τον γενικό μέσο όρο (ΟΟΣΑ).
- 6% του εργατικού δυναμικού εξαρτάται από επιδόματα αναπηρίας
- Σε ορισμένες Βόρειες και Ανατολικές χώρες το ποσοστό αυξάνει στο 10 έως 12%.

Η επίδραση της οικονομικής κρίσης στα άτομα με αναπηρίες

- Υποφέρουν λόγω κρίσης περισσότερο από το γενικό πληθυσμό
- Βρέθηκαν εκτός αγοράς εργασίας
- Έχασαν επιδόματα και πρόσβαση σε υπηρεσίες υγείας, πρόνοιας και ψυχαγωγίας
- Εντός της ΕΕ τρεις βαθμοί διαφοράς στις αρνητικές επιδράσεις:
 - **Αυστρία, Βέλγιο, Δανία, Σλοβακία και Σουηδία** – καλές ευέλικτες πρακτικές και κυβερνητικές προσπάθειες να χρηματοδοτηθούν θέσεις εργασίας για άτομα με αναπηρία
 - **Γαλλία, Εσθονία, Ολλανδία, Λιθουανία, Πολωνία** – μείωση των δαπανών πρόνοιας και πάγωμα της χρηματοδότησης για θέσεις εργασίας – μείωση χρηματοδότησης για οργανισμούς που εκπροσωπούν άτομα με αναπηρία αλλά ΜΚΟ, Συνδικάτα και άλλοι οργανισμοί κάλυψαν τα κενά
 - **Βουλγαρία, Τσεχία, Ελλάδα, Ουγγαρία, Ιρλανδία, Ιταλία, Πορτογαλία, Ισπανία, Αγγλία** – περισσότερο αρνητικές επιπτώσεις με μείωση κινητικότητας και κοινωνικών υπηρεσιών και δαπανών, επανεξέταση της κατάστασης της αναπηρίας και μείωση των επιδομάτων.

Μονογονεϊκές οικογένειες-Eurofound

- Μονογονεϊκές οικογένειες και οικογένειες με 3+ παιδιά αντιμετωπίζουν τις μεγαλύτερες δυσκολίες
- Η κατάσταση τους έχει χειροτερεύσει μετά την οικονομική κρίση
- 48.3% μονογονεϊκών οικογενειών σε κίνδυνο φτώχειας και αποκλεισμού (Eurostat).
- Δύο φορές περισσότερες πιθανότητες από ότι οι άλλες οικογένειες – EPRS
- Απώλεια εισοδήματος λόγω ξαφνικής απώλειας εργασίας ή ασθένειας δεν αναπληρώνεται εύκολα από άλλο ενήλικο μέλος της οικογένειας
- Νέοι άνεργοι ή άτομα άνεργα τρίτης ηλικίας σε μεγαλύτερο κίνδυνο για φτώχεια ή κοινωνικό αποκλεισμό σε σχέση με το παρελθόν
- Μονογονεϊκές οικογένειες όπου ένας ενήλικας φροντίζει για το εισόδημα και την ανατροφή σε μεγαλύτερο κίνδυνο.

ΓΥΝΑΙΚΕΣ

Poverty and social exclusion are x Another 84 years to close the g x +

← → ↻ <https://voxeurop.eu/en/gender-pay-gap-europe-another-84-years-to-close/> ☆

Εισαγωγή Outlook Web App ΚΕΘΕΑ - ΠΛΗΡΟΦΟΡΙ... Θέματα Εξετάσεων Ισ... Μαθηματικά Γ' Γυμνα... Inbox (166) - atsibouk... Webmail Ε.Κ.Π.Α. Google

Bernard Bouton | Cartoon Movement

Πληκτρολογήστε εδώ για αναζήτηση

3:55 μμ 14/10/2021

ΜΕΤΑΝΑΣΤΕΣ/ΠΡΟΣΦΥΓΕΣ

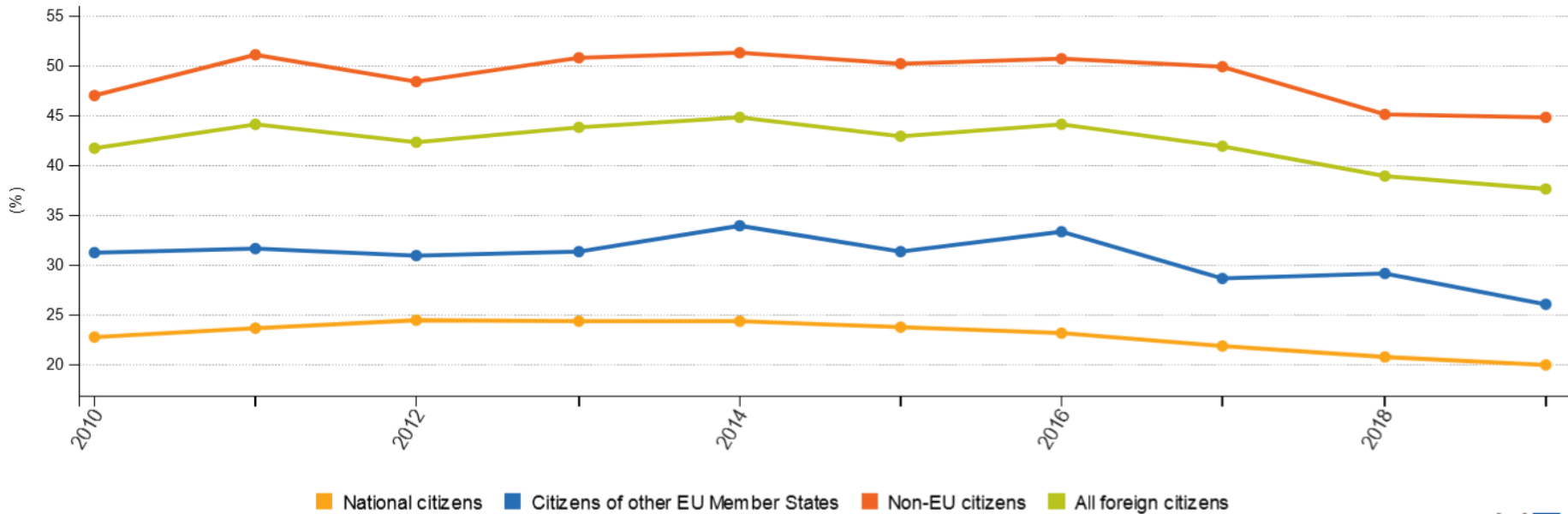
- 26 % των πολιτών της ΕΕ
- 45 % των ατόμων που δεν είναι πολίτες της ΕΕ αλλά ζουν εκεί κινδυνεύουν από φτώχεια και κοινωνικό αποκλεισμό
- Κίνδυνος φτώχειας
- Αποστέρηση υλικών αγαθών
- Εργασία χαμηλής έντασης

as it was among citizens of other EU Member States (5 %) or national citizens (also 5 %).



Across the EU-27, a lower share of citizens of other EU Member States (7 %) lived in households with very low work intensity in 2019 than the share observed for national citizens (9 %).

People aged 20-64 at risk of poverty or social exclusion, by citizenship, EU-27, 2010-2019



NEETS (not in employment, education or training)

- Ηλικίας 15-29 ετών
- Εισήχθη ως όρος πριν από μία δεκαετία
- 12,6% των νέων σε αυτή την ηλικιακή ομάδα χαρακτηριζόταν NEETS πριν την πανδημία
- 13,7% χαρακτηρίζεται έτσι το 2020
- Στην Ελλάδα οι συνθήκες είναι από τις χειρότερες στην Ευρώπη καθώς τα ποσοστά ανεργίας στους νέους είναι 45% - διπλάσιος από τον Ευρωπαϊκό μέσο όρο (23,1%)
- Μόλις το 27,1% νέων ηλικίας 15-29 ετών εργαζόταν στην Ελλάδα το 2014The youth labour market situation in Greece is one of the most disadvantaged ones in the EU
- Οι NEETs στην Ελλάδα χαρακτηρίζονται από μακροχρόνια ανεργία (48.5%) ενώ τα ποσοστά ένταξης είναι πολύ μικρά (1.1%) ενώ ο Ευρωπαϊκός μέσος όρος είναι 6.4%
- Μόλις το 7.1% όλων των NEETs λαμβάνει οικονομική βοήθεια από ΟΑΕΔ

Exploring the diversity of NEETs: Country profiles

Table 12.1: Key characteristics of 15-29 year olds in Greece compared to EU average (2014)

Characteristics	Greece	EU28
Total number of young people (1,000)	1,730	86,874
Share of people aged 15-29 in active population	17.7%	20.2%
Activity rate	49.3%	56.4%
Employment rate	27.1%	46.5%
NEET rate	26.7%	15.3%
Unemployment rate	45%	17.5%

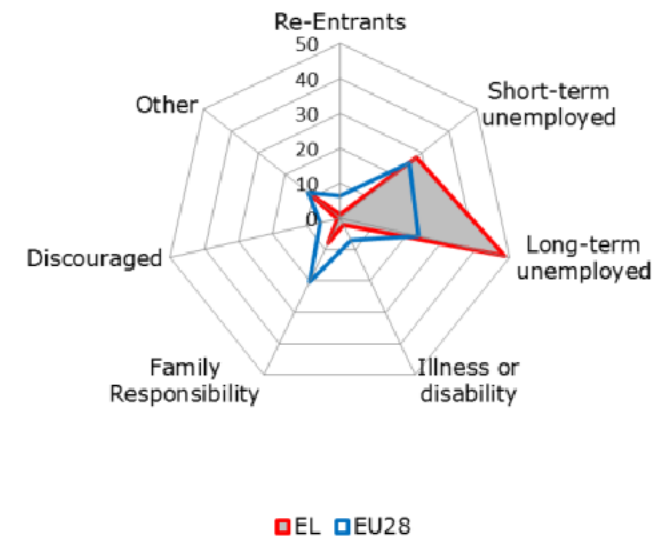
Source: Eurostat, 2015

Who are the NEETs in Greece?

The first part of the presentation focuses on the characteristics of NEETs in Greece, comparing them to the EU average.

to family responsibility, with 0% compared to 20.5% across the EU. Moreover, only 2.2% of NEETs belong to this group due to illness or disability, almost 5% less than on average in the EU (7.1%). A similar trend holds true for both re-entrants and discouraged workers. In the case of NEETs shortly re-entering the labour market or education, this number lies at 1.1% in Greece only (compared to the EU average of 6.4%). In a similar vein, the number of discouraged workers only lies at 0.9% (compared to 5.9% across the EU).

Figure 12.2: Composition of the NEET group in Greece, 15-29 year olds (2013)



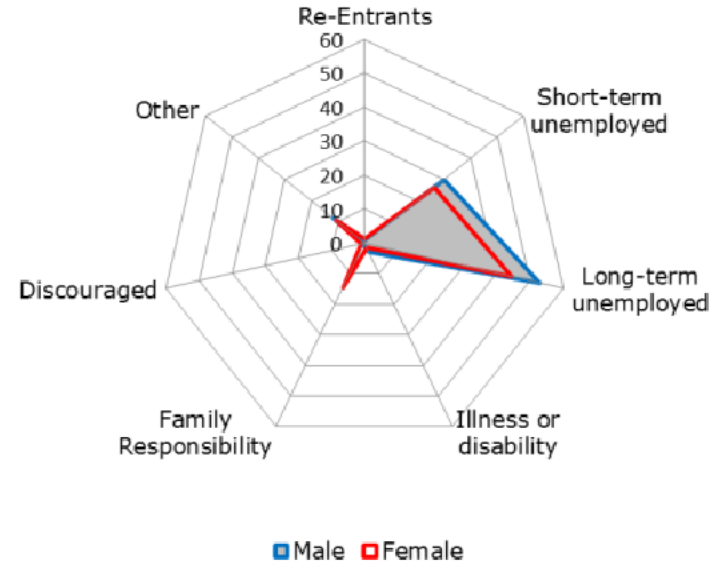
Source: LFS, 2013

Διακρίσεις στην Ομάδα NEETS

- Λιγότερες ανισότητες λόγω φύλου στην ομάδα NEET σε σχέση με άλλα κράτη μέλη
 - 52.9% των αντρών ανήκει στους μακροχρόνια άνεργους σε σχέση με το 44.7% των γυναικών
 - 29.9% αντρών σε βραχύχρονη ανεργία σε σχέση με το 26.3% των γυναικών
 - Οι παντρεμένοι άντρες έχουν μικρότερη πιθανότητα να ανήκουν στην ομάδα των NEETS σε σχέση με τους ανύπαντρους και τις γυναίκες
 - Ένα παιδί αυξάνει τις πιθανότητες για ένταξη στην κατηγορία NEETS
 - Ένας μετανάστης/πρόσφυγας είναι πιθανότερο να ανήκει σε αυτή την ομάδα
 - Ένα άτομο που ζει στην επαρχία
 - Ένα άτομο που υποφέρει από χρόνια ασθένεια
 - Ένα μεγαλύτερης ηλικίας άτομο
 - Στην Ελλάδα η τριτοβάθμια εκπαίδευση δεν αποτελεί παράγοντα πρόληψης του κινδύνου από ένταξη στην ομάδα NEETS
- © Eurofound 2016 35

belonging to the NEET group than their non-married counterparts or females. The fact of having a child also increases the likelihood of becoming NEET, so does being a foreign citizen, living in a rural area or suffering from chronic diseases. The risk of belonging to the NEET group also increases with age. Interestingly, in the case of Greece tertiary education was not preventing people from a higher risk of belonging to the NEET group.

Figure 12.3: Structure of NEETs by gender in Greece, 15-29 year olds (2013)



Source: IFS, 2013