

ТЕКСТ 2

ЗАДАНИЕ 1. Прочитайте слова и словосочетания. Уточните значения слов по словарю.

технический _____
причина _____
переход *откуда? куда?* _____
переход со станции на станцию _____
пользоваться *чем?* _____
Пользуйтесь! _____

ЗАДАНИЕ 2. Раскройте скобки.

Станция закрыта по (технические причины).
Пользуйтесь (другие виды транспорта)!
Переход (станция «Садовая», станция «Спасская») закрыт.



ЗАДАНИЕ 3. Прослушайте объявление, восстановите пропущенные слова. Каждый прочерк соответствует одному слову. Например: _____ = в метро. Прочитайте объявление вслух.

_____ пассажиры! По _____ пе-
реход _____ «Спасская» _____ «Садо-
вая» _____. Пользуйтесь _____ через станцию «Сенная
площадь»!

ЗАДАНИЕ 4. Ответьте на вопрос.

О чём предупреждает пассажиров метро это объявление?

ТЕКСТ 3

ЗАДАНИЕ 1. Прочитайте слова и словосочетания. Значения слов уточните по словарю.

в связи с *чем?* _____
ремонт _____
эскалатор _____
устанавливать / установить *что?* _____
особый _____

режим _____
вестибюль _____
будни _____
по будням _____
принести извинения *за что?* _____
временный _____
неудобства _____
заранее _____
маршрут _____
следование _____

ЗАДАНИЕ 2. Слушайте и повторяйте.

ЗАДАНИЕ 3. Прослушайте объявление, восстановите пропущенные слова. Каждый прочерк соответствует одному слову. Например: _____ = в метро. Прочитайте объявление вслух.

Уважаемые пассажиры! В связи с _____ эскалатора на стан-
ции «Чернышевская» установлен особый _____ работы стан-
ции. _____ станции _____ на _____ по _____ с _____ до
_____ утра. Приносим _____ за временные _____ и просим
_____ маршрут следования.



ЗАДАНИЕ 4. Ответьте на вопросы.

1. Как будут добираться до работы и учёбы пассажиры, которые
привыкли по утрам пользоваться станцией метро «Чернышевская»?
2. Объясните вашему другу, который живёт рядом со станцией ме-
тро «Чернышевская», почему он не сможет утром поехать на метро.

ТЕКСТЫ 4, 5

ЗАДАНИЕ 1. Прочитайте слова и словосочетания. Значения слов уточните по словарю.

освободить / освободить _____
конечная станция _____
железнодорожная станция _____
прибывать / прибыть _____





37 ЗАДАНИЕ 2. Прослушайте объявление, восстановите пропущенные слова. Каждый прочерк соответствует одному слову. Например: _____ = в метро. Прочитайте объявление вслух.

Текст 4.

Поезд _____, просьба _____ вагоны.

Текст 5.

Поезд _____ на _____ станцию «Кулчино». _____ станция «Кулчино». _____ на правую сторону. При выходе _____ не _____ свои _____ и _____.

ЗАДАНИЕ 3. Ответьте на вопросы.

1. Что должны сделать пассажиры, услышав эти объявления?
2. На какой станции метро пассажиры могут пересесть на электричку?
3. Какое объявление слышат пассажиры, которые должны выйти из вагона и подождать следующего поезда?



38 ЗАДАНИЕ 4. Прослушайте объявление, выполните тестовое задание.

1. С 16-ти до 18-ти часов со станции «Площадь Восстания» ...
 - А) можно легко выйти на улицу
 - Б) можно выйти на улицу, но с трудом
 - В) нельзя выйти на улицу
2. Выход со станции «Площадь Восстания» ограничен из-за ...
 - А) ремонта вестибюля
 - Б) ремонта эскалатора
3. Особый режим работы вестибюля станции «Площадь Восстания» установлен ...
 - А) по рабочим дням
 - Б) по выходным дням
 - В) по рабочим и выходным дням

4. По эскалаторам на переходе с одной станции на другую можно ...
 - А) только спуститься
 - Б) только подняться
 - В) спуститься и подняться

ПРИГЛАШЕНИЯ НА ЭКСКУРСИИ

ЗАДАНИЕ 1. Прочитайте слова и словосочетания. Значения слов уточните по словарю.

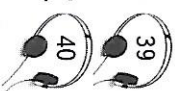
петербуржцы _____
 увлекательный _____
 полтора часа _____
 полтора часовой _____
 катер _____
 причал _____
 комфортабельный _____
 отправиться / отправиться _____
 обзорная экскурсия _____
 экскурсовод _____
 достопримечательность _____
 блистательный _____

ЗАДАНИЕ 2. Слушайте, повторяйте.

ЗАДАНИЕ 3. Прослушайте объявление, восстановите пропущенные слова. Каждый прочерк соответствует одному слову. Например: _____ = в метро. Прочитайте объявление вслух.

Дорогие петербуржцы и _____ нашего _____!
 вас _____ увлекательную _____ экскурсию _____
 рекам и каналам. Вас ждёт _____ рассказ _____, из которого _____, почему Петербург _____ Северной Венецией. _____ находится _____ причала _____ Казанским собором.

ЗАДАНИЕ 4. Слушайте, повторяйте.



39



40



41



ЗАДАНИЕ 5. Прослушайте объявление, восстановите пропущенные слова. Каждый прочерк соответствует одному слову. Например: _____ = в метро. Прочитайте объявление вслух.

Дорогие _____ и гости _____ города! _____ комфортабельный автобус _____ экскурсию по городу. _____ вы увидите самые _____ блистательного Санкт-Петербурга. _____ на Дворцовой и Исаакиевской _____ у Медного всадника и Спаса-на-Крови.

ЗАДАНИЕ 6. Прослушайте объявления из заданий 3, 5 ещё раз. Ответьте на вопросы.

1. Какую экскурсию вы выберете, если у вас есть только 2 часа свободного времени?
2. Какую экскурсию вы выберете, если хотите увидеть улицы и площади города?
3. На какой экскурсии по Петербургу вы уже были?
4. Какую экскурсию вы порекомендовали бы вашим друзьям, которые только что приехали в Петербург?
5. На какие экскурсии приглашают туристов в вашем родном городе?



ЗАДАНИЕ 7. Прослушайте объявление, выполните тестовое задание.

1. Экскурсия «Фонтаны Петро дворца»
 - А) пешеходная
 - Б) теплоходная
 - В) пешеходная и теплоходная
2. Общая продолжительность экскурсии в Петергоф ...
 - А) 4 часа
 - Б) 5 часов
 - В) полтора часа
3. Рассказ экскурсовода туристы услышат ...
 - А) только в Петергофе
 - Б) только на теплоходе
 - В) в Петергофе, а также на теплоходе

4. В Петергофе туристы ...

- А) увидят только парк и фонтаны
 - Б) увидят парк и фонтаны и побывают в Большом дворце
5. Теплоход в Петергоф отправляется ...
- А) через полтора часа
 - Б) несколько раз в день
 - В) два раза в день: в 10 и в 16 часов

НА ВОКЗАЛЕ

ЗАДАНИЕ 1. Прочитайте слова. Значения слов уточните по словарю.

следовать/проследовать _____
 отправляться/отправиться _____
 отправление _____
 станция _____
 остановка _____
 платформа _____

ЗАДАНИЕ 2. Слушайте и повторяйте.

ЗАДАНИЕ 3. Слушайте и повторяйте.

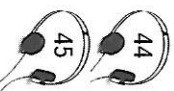
ЗАДАНИЕ 4. Вместо прочерка вставьте нужный предлог.

Поезд _____ станции «Гатчина» проследует _____ всеми остановками. Поезд отправляется _____ платформы № 5.
 Поезд _____ станции «Краснофлотск» отправится _____ 17 часов 20 минут. Поезд проследует станцию «Университет» _____ остановки.

ЗАДАНИЕ 5. Образуйте существительные от данных ниже глаголов.

Образец: возвращаться — возвращение

отправляться — _____ следовать — _____
 остановиться — _____ поехать — _____



45

ЗАДАНИЕ 6. Раскройте скобки. Прочитайте объявление вслух.

Уважаемые пассажиры!

Поезд до (станция) «Зеленогорск» отправится от (вторая) платформы, правая сторона. Время (отправление) поезда — 14 часов 2 (минута). Поезд проследует со всеми (остановки).

ЗАДАНИЕ 7. Прослушайте объявление. Выполните тестовое задание.

1. Диктор объявляет, что поезд ...

- А) отправится по расписанию
- Б) отправится раньше
- В) отправится позже

2. Поезд проследует до ...

- А) Выборга
- Б) Зеленогорска
- В) Сестрорецка

3. Поезд проследует ...

- А) без остановок
- Б) со всеми остановками
- В) без остановок на двух станциях

В МАГАЗИНЕ

ЗАДАНИЕ 1. Прочитайте слова. Уточните значения слов по словарю.

скидки (огромные, тотальные, небывалые, сезонные) *на что?* _____

распродажа (рождественская, предновогодняя) *чего?* _____

акция _____

принимать/принять участие в акции _____

бытовая техника _____

бытовая электроника _____

розыгрыш *чего?* _____

приз _____

супермаркет _____

гипермаркет _____

процент _____

снижать/снизить цены *на что?* _____

цены снижены *на что?* _____

ЗАДАНИЕ 2. Слушайте и повторяйте.

ЗАДАНИЕ 3. Раскройте скобки. Прочитайте объявление вслух.

В течение (декабрь) скидки до (20 %) на (бытовая техника).

Приглашаем на (предновогодняя распродажа)! Подарки для (взрослые и дети).

Три товара по цене (два). Примите участие в розыгрыше (призы)! Скидки действуют по (31) (декабрь).

ЗАДАНИЕ 4. Прослушайте рекламу. Восстановите пропущенные слова в данных текстах. Каждый прочерк соответствует одному слову. Например:
_____ = в магазине.

1. _____ «О'кей» _____ скидки на _____ и _____.

Специальное _____ для любителей пикников: шашлык из свиных _____ рублей _____.

2. Спешите на рождественскую _____ бытовой _____! Цены _____ на 15–20 %. _____ продлится до _____ декабря.

3. _____ скидки на все виды _____ техники! При покупке вы получаете _____ электрочайник.

4. Вниманию _____! _____ акции! С _____ по 31 декабря 3 бутылки _____ по цене _____. Огромный _____ шоколадных _____.

_____ Порадуйте _____ и _____!

ЗАДАНИЕ 5. Ответьте на вопросы.

1. Что из бытовой электроники и бытовой техники вы хотели бы купить, если бы в магазине проводилась акция или были скидки?

2. Где вы обычно делаете покупки: в больших супермаркетах или в маленьких магазинах? Почему?

3. Когда и какие скидки бывают в магазинах в вашей стране?



ЗАДАНИЕ 6. Прослушайте рекламу. Выполните тестовые задания.

Текст 1

1. Магазин проводит акцию ...
 А) каждые пять лет
 Б) каждый год в течение пяти лет
 В) в этом году, так как ему исполняется 5 лет

2. Скидки на один товар действуют ...
 А) в течение одного дня
 Б) в течение месяца

3. В течение месяца вы можете купить в 2 раза дешевле ...
 А) только один товар
 Б) много товаров

4. Какой товар будет продаваться с большой скидкой, можно узнать ...

- А) только в день продажи
 Б) за день до продажи
 В) за месяц до продажи



Текст 2

1. В рекламе говорится об очень низких ценах ...

- А) на мясо
 Б) на мясо и рыбу
 В) на все продукты

2. Скидки сохраняются ...

- А) всё лето
 Б) весь август
 В) первые 3 недели августа

3. Купить продукты с большой скидкой могут ...

- А) все покупатели
 Б) только покупатели, имеющие карту «Ленты»



Текст 3

1. Акция проходит ...
 А) в течение декабря
 Б) 31 декабря
 В) 1 декабря

2. Участвовать в акции может ...
 А) любой покупатель
 Б) покупатель, купивший товары больше чем на 3000 рублей
 В) покупатель, купивший товаров на 10 000 рублей

3. Если вы участвуете в акции, вы ...
 А) можете получить приз
 Б) обязательно получите приз

4. В акции разыгрываются ...
 А) только компьютеры
 Б) разные призы
 В) денежные призы от одной до 10 000 рублей

5. На стойке информации вы можете ...
 А) получить приз
 Б) принять участие в акции
 В) узнать об акции подробнее

Текст 4

1. Разговор происходит ...
 А) у кассы
 Б) в торговом зале
 В) в примерочной

2. Покупатель ...
 А) уже выбрал 1 или 2 вещи
 Б) уже выбрал 3 вещи
 В) ничего не выбрал





53

3. Приняв участие в акции, покупатель покупает
- A) три вещи по цене двух
 - B) две вещи по цене трёх
 - B) две вещи бесплатно

Текст 5

1. «Техносила» — это

- A) название торгового центра
- B) название нового магазина в торговом центре
- B) название акции по распродаже

2. Распродажа товаров будет продолжаться

- A) месяц
- B) 10 дней
- B) два месяца

3. 30 %-ная скидка действует

- A) в течение декабря
- B) 10 дней
- B) 2 месяца

ОТКРЫТИЕ РЕСТОРАНА

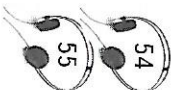
ЗАДАНИЕ 1. Прочитайте слова. Уточните значения слов по словарю.

- разнообразные _____
- доставлять / доставить *что*? _____
- доставить удовольствие _____
- удивлять / удивить *кого*? _____
- качественный _____
- обслуживание _____

54 ЗАДАНИЕ 2. Слушайте и повторяйте.

55 ЗАДАНИЕ 3. Слушайте и повторяйте.

30



ЗАДАНИЕ 4. Составьте словосочетания, правильно улогребите форму слю-
дуюшего за глаголом слова.

- удивить _____
- удивился _____
- открыть _____
- открылся _____

ЗАДАНИЕ 5. Прослушайте рекламу. Восстановите пропущенные слова.

На четвёртом этаже нашего _____ центра от-
крылся новый ресторан «Теремок». _____ блюда и
_____ русской кухни _____ вам огром-
ное удовольствие, а _____ цены, качественное и
_____ обслуживание приятно _____ вас!

Вкусно как дома!

ПОГОДА

ЗАДАНИЕ 1. Прочитайте слова. Уточните значения слов по словарю.

- прогноз погоды _____
- синоптик _____
- облачно _____
- пасмурно _____
- осадки _____
- осадки в виде *чего*? _____
- преимущественно _____
- прояснения _____
- понижаться / понизиться _____
- понижение *чего*? _____
- повышаться / повыситься _____
- повышение *чего*? _____
- влажный _____
- влажность *чего*? _____

ЗАДАНИЕ 2. Слушайте и повторяйте.

31



56

57

ЗАДАНИЕ 3. Подберите антонимы к следующим словам и словосочетаниям.

- повышение температуры — _____
температура понизится — _____
холодная погода — _____
жарко — _____
ясно — _____
сухая погода — _____
влажный климат — _____
солнечная погода — _____

ЗАДАНИЕ 4. Слушайте и повторяйте.

ЗАДАНИЕ 5. Раскройте скобки. Прочитайте прогноз вслух.

1. По (прогнозы) (синоптики), завтра ожидается понижение (температура) до (-1 — -3) (градус). Облачно с (прояснения).
2. Завтра температура (воздуха) до (21) (градус). Днём без (осадки).
3. Ночью возможны осадки в виде (дождь) и (мокрый снег).

ЗАДАНИЕ 6. Прослушайте прогнозы погоды. Восстановите пропущенные слова. Каждый прочерк соответствует одному слову. Например: _____ = в субботу. Прочитайте прогнозы вслух.

1. В ближайшие дни ожидается _____ погода с прояснениями, _____.
2. В среду _____ температуры до плюс _____, Осадки в виде _____ и _____ снега.
3. _____ по-прежнему _____. Утром +23—25, _____ до 33 градусов _____. Осадков _____.
4. В субботу ожидается _____ погода, _____ воздуха — 18—20 _____. Однако в воскресенье характер погоды _____. Утром и днём _____ дожди. Температура _____ до 7—9 градусов.

ЗАДАНИЕ 7. Ответьте на вопросы.

1. Прослушайте последний прогноз погоды и спланируйте свои выходные. Какую одежду вы наденете в субботу и в воскресенье?

2. Какую погоду вы больше всего любите?
3. Какую погоду вы больше всего не любите?
4. Сравните погоду в разное время года в России и у вас на родине.

ЗАДАНИЕ 8. Прослушайте прогноз погоды. Выполните тестовые задания.

1. В выходные погода станет холоднее
А) на всей территории России
Б) только в азиатской части России
В) только в европейской части России
2. В выходные теплее будет
А) в Москве
Б) в Петербурге
3. В Петербурге днём
А) будет дождь
Б) будет солнечно
В) будет переменная облачность

В УНИВЕРСИТЕТЕ

ЗАДАНИЕ 1. Прочитайте слова. Уточните значения слов по словарю.

- осмотр _____
терапевт _____
направление _____
анализ _____
флюорография _____

ЗАДАНИЕ 2. Слушайте и повторяйте.

ЗАДАНИЕ 3. Слушайте и повторяйте.