

МОДУЛЬ 1

Фонетико-графічний модуль

1. Абетка
2. Вимова звуків і написання літер: [а] а, [о] о, [у] у, [е] е, [и] и, [і] і, [к] к, [л] л, [м] м, [п] п, [с] с, [т] т, [ц] ц.
3. Знак ' м'якості у транскрипції
4. Інтонація розповідного речення – ІК – 1
5. Інтонація питального речення – ІК – 2
6. Вимова звуків і написання літер: [в] в, [г] г, [д] д, [з] з, [н] н, [р] р, [ш] ш, [ч] ч
7. Інтонація питального речення без питального слова – ІК - 3
8. Вимова звуків і написання літер: [б] б, [й] й, [йе] є, [йі] і, [ж] ж, [ф] ф, [шч] щ, [йу] ю, [йа] я, ь, [ґ] ґ,
9. Знак апостроф '
10. Інтонація речення-перепитування зі сполучником а – ІК – 4

Абетка

Літера		Назва літери	Звук	Літера		Назва літери	Звук
Друк	Пропис			Друк	Пропис		
А а	<i>Аа</i>	а	[а]	Н н	<i>Нн</i>	ен	[н]
Б б	<i>Бб</i>	бе	[б]	О о	<i>Оо</i>	о	[о]
В в	<i>Вв</i>	ве	[в]	П п	<i>Пп</i>	пе	[п]
Г г	<i>Гг</i>	ге	[г]	Р р	<i>Рр</i>	ер	[р]
Ґ ґ	<i>Ґґ</i>	ґ	[ґ]	С с	<i>Сс</i>	ес	[с]
Д д	<i>Дд</i>	де	[д]	Т т	<i>Тт</i>	те	[т]
Е е	<i>Ее</i>	е	[е]	У у	<i>Уу</i>	у	[у]
Є є	<i>Єє</i>	є	[йе]	Ф ф	<i>Фф</i>	еф	[ф]
Ж ж	<i>Жж</i>	же	[ж]	Х х	<i>Хх</i>	ха	[х]
З з	<i>Зз</i>	зе	[з]	Ц ц	<i>Цц</i>	це	[ц]
И и	<i>Ии</i>	и	[и]	Ч ч	<i>Чч</i>	че	[ч]
І і	<i>Іі</i>	і	[і]	Ш ш	<i>Шш</i>	ша	[ш]
Ї ї	<i>Її</i>	йі	[йі]	Щ щ	<i>Щщ</i>	щча	[шч]
Й й	<i>Йй</i>	й	[й]	Ю ю	<i>Юю</i>	йу	[йу]
К к	<i>Кк</i>	ка	[к]	Я я	<i>Яя</i>	йа	[йа]
Л л	<i>Лл</i>	ел	[л]	Ь ь	<i>Ьь</i>	М'який знак	
М м	<i>Мм</i>	ем	[м]				

Українська		English	汉语拼音	
А а [а]	на	father	mama	(妈妈)
О о [о]	по	more	bolang	(波浪)
У у [у]	лу	boot	xingfu	(幸福)
И и [и]	ти	sit	sikao	(思考)
Е е [е]	де	bet	che	(车)
Б б [б]	бас	baby	bu	(不)
П п [п]	суп	spoon	pao	(跑)
В в [в]	вам	vogue	wan	(晚)
М м [м]	ми	memory	meili	(美丽)
Л л [л]	лад	love	lao	(老)
Н н [н]	нам	nature	nimen	(你们)
Д д [д]	дим	dance	didi	(弟弟)
Т т [т]	так	task	taiyang	(太阳)
З з [з]	зуб	was		
С с [с]	сам	supper	bisai	(比赛)
Ц ц [ц]	цар	cents	cao	(草)
Р р [р]	рот	road	kuai	(快乐)
І і [і]	ні	meet	nimen	(你们)
Я я [йа]	як	yard	xiatian	(夏天)
Ю ю [йу]	юла	you	xiuxi	(休息)
Є є [йе]	дає	yes	yewan	(夜晚)
Ї ї [йі]	їх	year	yifu	(衣服)
Г г [г]	газ	perhaps	hua	(花)
Ґ ґ [г]	ґава	gum	ge	(歌)
К к [к]	кава	cap	kaihui	(开会)
Х х [х]	хода	hot	heshui	(喝水)
Ж ж [ж]	жага	pleasure	ren	(人)
Ч ч [ч]	чай	chois	chang	(长)
Ш ш [ш]	шар	shou	shao	(少)
Ф ф [ф]	фа	flower	fan	(饭)
Й й [й]	дай	yellow	kai	(开)
ДЖ дж [дж]	джерело	jam	zheli	(这里)
ДЗ дз [дз]	дзеркало	bids	zi	(字)

Ь – м'який знак

Букви, що мають голосні звуки: а, о, у, е, и, і

Букви, що мають приголосні звуки: б, п, в, м, ф, л, н, д, т, з, с, ц, р, к, г, ґ, ж, ч, ш, щ, буквосполучення дж, дз.

Букви, що мають приголосний і голосний звуки: я, ю, є, ї

Ц, ц Ц, ц

Слушайте. Повторюйте: [Ц] Пишіть: Ц ц Читайте: Ц, ц
 Слушайте. Читайте: [ца – це, цо – цу, ме – те – це, ма – та – ца, амо – ато – оце, ому – оту – оцу]
 Пишіть: ца – це, цо – цу, ме – те – це, ма – та – ца, амо – ато – оце, ому – оту – оцу
 Слушайте. Повторюйте: [Це тато. Тато тут.] Пишіть: Це тато. Тато тут.
 [Це ма́ма. Ма́ма тут.] Це ма́ма. Ма́ма тут.

П, п П, п

Слушайте. Повторюйте: [П] Пишіть: П п Читайте: П, п
 Слушайте. Читайте: [па – ап, пе – еп, по – оп, пу – уп, епа – упа, епо – апу, апо – апе – опу]
 Пишіть: па – ап, пе – еп, по – оп, пу – уп, епе – апа, епо – апу, апо – апе – опу
 Слушайте. Повторюйте: [ма́па] Пишіть: Ма́па
 [Це ма́па. Ма́па тут.] Це ма́па. Ма́па тут.

Л, л Л, л

Слушайте. Повторюйте: [Л] Пишіть: Л л Читайте: Л, л
 Слушайте. Читайте: [ла – ал, ле – ел, ло – ол, лу – ул, еле – ала, оло – улу, ало – але – олу]
 Пишіть: ла – ал, ле – ел, ло – ол, лу – ул, еле – ала, оло – улу, ало – але – олу
 Слушайте. Повторюйте: [ла́мпа] Пишіть: Ла́мпа
 [Це ла́мпа. Ла́мпа тут.] Це ла́мпа. Ла́мпа тут.

Х, х Х, х

Слушайте. Повторюйте: [Х] Пишіть: Х х Читайте: Х, х
 Слушайте. Читайте: [ха – ах, хо – ох, ху – ух, уха – ухо – ехо – мох – мух – пух – хо – хто]
 Пишіть: ха – ах, хо – ох, ху – ух, уха – ухо – ехо – еха – мох – мух – пух – лех – хо – хто
 Слушайте. Повторюйте: [хто] Пишіть: хто

Інтонація питального речення – ІК – 2

↑ __ ↑ __

Хто це? Хто там?

Питання: Хто? Хто це? Хто тут? Хто там?

 Читайте діалоги:

– Хто це?	– Хто тут?	– Хто це?	– Хто там?
– Це ма́ма.	– Тут ма́ма.	– Це тато.	– Там тато.

К, к К, к

Слушайте. Повторюйте: [К] Пишіть: К к Читайте: К, к
 Слушайте. Читайте: [ка – ак, ко – ок, ке – ек, ку – ук, око – еко – уку, кла – кло – кле – клу – так – мак – лак – ток – мок – лок – цок – кут – кум – куп]
 Пишіть: ка – ак, ко – ок, ке – ек, ку – ук, ака – око – еке – уку, кла – кло – кле – так – мак – лак – ток – мок – лок – цок – кут – кум – куп
 Слушайте. Повторюйте: [так] [ко́ло] Пишіть: так ко́ло
 [кут] [куто́к] кут куто́к

С, с С, с

Слушайте. Повторюйте: [С] Пишіть: С с Читайте: С, с
 Слушайте. Читайте: [са – се, со – су, ме – те – це – се, ма – та – ца – са, мо – то – цо – со, му – ту – цу – су – сум – сом – сам – тус – мус – пус – кус]

Пишіть: *са – се, со – су, ме – те – це – се, ма – та – ца – са, мо – то – цо – со, му – ту – цу – су – сум – сом – сам – тус – мус – пус – кус*

Слухайте. Повторюйте: [клас, сума] Пишіть: *клас, сума*

Слухайте. Повторюйте: [Це клас. Це кутіок. Там мапа. Там ла́мпа. Тут сума.]

Пишіть: *Це клас. Це кутіок. Там мапа. Там ла́мпа. Тут сума.*

И, и Ч, и

Слухайте. Повторюйте: [И]

Пишіть: *И и*

Читайте: И, и

Слухайте. Чітайте: [іо – ти – те, мо – ми – ме, ло – ли – ле, по – пи – пе, со – си – се, ко – ки – ке, ит – кит, ис – тис, ми – мит – пит, ити – ито – ите, оми – оти – осі]

Пишіть: *то – ти – те, мо – ми – ме, ло – ли – ле, по – пи – пе, со – си – се, ит – кит, ис – тис, ми – мит – пит, ити – ито – ите, оми – оти – осі.*

Слухайте. Повторюйте: [ти, ми]

Пишіть: *ти, ми*

[Тут ти. Там ми.]

Тут ти. Там ми.

 Читайте діалоги:

– Хто тут?

– Хто там?

– Хто тут?

– Хто там?

– Тут ми.

– Там ма́ма.

– Тут ти.

– Там та́то.

І, і І, і

Слухайте. Повторюйте: [І]

Пишіть: *І і*

Читайте: І, і

! Звук [і] пом'якшує попередній приголосний.

• Знак ' м'якості у транскрипції.

Слухайте. Читайте: [ми – м'і – ім, ти – т'і – іт, си – с'і – іс – ці, ом'і – іма, от'і – іта, оц'і – иці, іа – іе, іо – іу – м'іт – к'іт – п'ік – с'ік – л'ік – л'іт]

Пишіть: *ми – м'і – ім, ти – т'і – іт, си – с'і – іс – ці, ом'і – іма, от'і – іта, оц'і – иці, іа – іе, іо – іу – м'іт – к'іт – п'ік – с'ік – л'ік – л'іт*

Слухайте. Повторюйте: [м'істо, м'ісце, ст'іл, сік] [Там м'істо. Тут м'ісце. Тут ст'іл. Тут с'ік.]

Пишіть: *місто, місце, стіл, сік.*

Там місто. Тут місце. Тут стіл. Тут сік.

Читайте текст: *Це місто. Тут та́то. Тут ма́ма. Це клас.*

Ми тут. Ти тут. Тут місце. Це стіл. Тут сік. Тут сума.

Там мапа. Там ла́мпа.

Пишіть текст: *Це місто. Тут та́то. Тут ма́ма.*

Це клас. Ми тут. Ти тут. Тут місце.

Це стіл. Тут сік. Тут сума. Там мапа. Там ла́мпа.



Ма́ма Та́то



Самостійна робота

1. Читайте: [а, о, е, т, м, у, ц, п, л, х, к, с, и, і].

2. Читайте: [та – ма – па – мпа – ла – кла, то – со – сто – ло – сло – хо – ко, ту – му – су – це – сце, м'і – т'і, ла – ала – тала, ма – ама – ма́ма, то – ато – та́то, то – сто – істо – м'істо].

3. Пишіть: *та – ма – па – мпа – ла – кла, то – со – сто – ло – сло – хо – ко, ту – му – су – це – сце, мі – ті, ла – ала – тала, ма – ама – ма́ма, то – ато – та́то, то – сто – істо – місто*

4. Читайте слова: клас, ко́ло, кут, кутіок, ла́мпа, ма́ма, ма́па, мі́сто, місце, ми, сік, стіл, сума, так, там, та́то, ти, тут, це.

5. Пишіть слова: *клас, ко́ло, кут, кутіок, ла́мпа, ма́ма, ма́па, мі́сто, місце, ми, сік, стіл, сума, там, та́то, ти, тут, це.*

6. Читайте текст: Це місто. Там тато. Там мама. Це клас. Тут ми. Це стіл. Тут сік. Тут місце. Тут ти. Тут сумка. Там мапа. Там лампа.

7. Пишіть текст: *Це місто. Там тато. Там мама. Це клас. Тут ми. Це стіл. Тут місце. Тут ти. Тут сумка. Там мапа. Там лампа.*

8. Складіть слова:

Т	Т	Т	М	Т	Т	О	Т		
М	А	М	М	А	П	К	Л	С	М
М	С	О	М	С	Е	С	М	К	

ЧАСТИНА II

Звуки й літери: [в] в, [г] г, [д] д, [з] з, [н] н, [р] р, [ш] ш, [ч] ч

Лексика: він, вікно, вішалка, вона, воно, вода, де, Дніпро, дошка, дочка, зараз, зоншит, квітка, кімната, книжка, ліворуч, магазин, море, музика, ні, подруга, праворуч, річка, ручка, син, слово, студент, студентка, так, телевізор, товариш, університет, урок, Харків.

 Читайте:

Це клас.	Це місто.	Це стіл. Тут місце.
– Хто тут?	– Хто там?	– Хто тут?
– Тут ми.	– Там тато. Там мама.	– Тут ти. Тут сумка. Там мапа. Там лампа.

Пишіть: *Це клас. Це стіл. Тут місце. Тут сумка. Тут сік. Там мапа. Там лампа. Це місто. Там тато. Там мама.*

Н, н Ж, ж

Слухайте. Повторюйте: [Н]

Пишіть: *Н н*

Читайте: *Н, н*

Слухайте. Читайте: [на – ан, но – он, ну – ун, не – ен, ни – ин, н'ї – ін, ини – ина – ине – ин'ї, на – мна, ин – син – тин – лин – пин – кин]

Пишіть: *на – ан, но – он, ну – ун, не – ен, ни – ин, ні – ін, ини – ина – ине – ині, на – мна, ин – син – тин – лин – тин – кин*

Слухайте. Повторюйте: [к'імн'ата, син, н'ї] Пишіть: *Кімната. Син. Ні.*

Читайте: *кімната, син, ні. Це кімната. Тут стіл. Тут сік. Тут син. Мама тут? Ні.*

СКЛАД. НАГОЛОС

Один голосний – один склад.

СИН / --- /

НІ / --- /

СТІЛ / --- /

Три голосних – три склади.

КІМ/НА/ТА --- / ---' / ---

Два голосних – два склади.

МА/ПА ---' / ---

ЛА/МПА ---' / ---

МІ/СЦЕ ---' / ---

Інтонація питального речення без питального слова – ІК – 3

Це кімна́та?

Ма́ма тут?

Варіанти відповіді: так ≠ ні

Читайте текст:

Це кімна́та. Тут сті́л. Там та́то. Тут ма́ма.

– Ма́ма тут?

– Так, ма́ма тут.

– Син тут?

– Ні.

Пишіть текст: *Це кімна́та. Тут сті́л. Там та́то. Тут ма́ма.*

В, в *В, в*

Слухайте. Повторюйте: [В]

Пишіть: *В в*

Читайте: *В, в*

Слухайте. Читайте: [ва – ав, во – ов, ву – ув, ве – ев, ви – ив, в'і – ів, ави – иво – иве – ива – ово, в'і – кв'і – в'ін]

Пишіть: *ва – ав, во – ов, ву – ув, ве – ев, ви – ив, ві – ів, ави – иво – иве – ива – ово, ві – кві – він*

Слухайте. Повторюйте: [вона, воно́, вони, ви, в'ін, в'ікно́, кв'ітка, сло́во]

Пишіть: *вона, воно, вони, ви, він, вікно, квітка, слово*

Читайте: *вона, воно́, вони, ви, він, вікно́, кв'ітка, сло́во*

СКЛАД. НАГОЛОС

Один голосний – один склад.

Два голосних – два склади.

Наголос може бути на будь-якому складі.

ВІН / --- /

ВО/НА́ --- / ---

ЦЕ / --- /

ВО/НО́ --- / ---

ТУТ / --- /

ВІК/НО́ --- / ---

КВ'ІТ/КА --- / ---

Три голосних – три склади.

КІМ/НА́/ТА --- / --- / ---

Читайте текст:

Це клас. Тут сті́л. Тут місце́. Тут ви. Тут су́мка.

Там ла́мпа. Там ма́па. Там вікно́. Тут кві́тка.

Це кімна́та.

– Та́то тут?

– Так, він тут.

– Ма́ма тут?

– Так, вона тут.

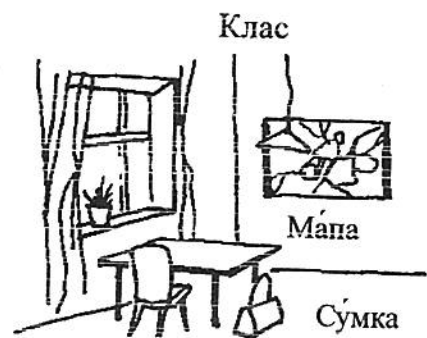
– Син тут?

– Ні.

Тут сті́л. Там вікно́. Там кві́тка.

Пишіть текст: *Це клас. Тут сті́л. Тут місце́. Тут сумка. Там сік. Там ла́мпа. Там ма́па. Там вікно. Там кві́тка.*

Це кімна́та. Тут та́то. Тут ма́ма. Тут сті́л. Там вікно. Там кві́тка.



Р, р Р, р

Слушайте. Повторюйте: [Р]

Пишіть: Р р

Читайте: Р, р

Слушайте. Читайте: [ра – ар – тар, ро – ор – мор – рок, ру – ур – тур – рук, ре – ер – вер, ри – ир – сир – рси, р'і – р'ік – рк'і, уро – ер – вер – ар – хар – ир – мир – ари – ар'і]

Пишіть: ра – ар – тар, ро – ор – мор – рок, ру – ур – тур – рук, ре – ер – вер, ри – ир – сир – рси, р'і – р'ік – рк'і, уро – ер – вер – ар – хар – ир – мир – ари – ар'і

Слушайте. Повторюйте: [урок, море, Крим, рука, р'ік, Харк'ів, ун'іверситет]

Пишіть: урок, море, Крим, рука, рік, Харків, університет

Читайте: урок, море, Крим, рука, рік, Харків, університет

СКЛАД. НАГОЛОС

Один голосний – один склад.

ТАМ / --- /

ЦЕ / --- /

ТУТ / --- /

Два голосних – два склади.

Наголос може бути на будь-якому складі.

РУ/КА --- / ---

У/РОК --- / ---

ХА/Р/КІВ --- / ---

МО/РЕ --- / ---

Три голосних – три склади.

КІМ/НА/ТА --- / --- / ---

П'ять голосних – п'ять складів.

У/НІ/ВЕР/СИ/ТЕТ --- / --- / --- / --- / ---

Читайте текст:

1. Це університет. Це клас. Тут урок. Тут стіл. Там вікно. Тут квітка. Там лампа. Там мапа. Там Крим, море. Тут місто Харків.

2. Це кімната. Тут тато. Тут мама. Тут стіл. Там сік.

Пишіть текст:

1. Це університет. Це клас. Тут урок. Тут стіл. Там вікно. Тут квітка. Там лампа. Там мапа. Тут місто Харків. Там Крим, море.

2. Це кімната. Тут тато. Тут мама. Тут стіл. Там сік.

Д, д Д, д

Слушайте. Повторюйте: [Д]

Пишіть: Д д

Читайте: Д, д

Слушайте. Читайте: [да – дам – ад – сад, до – дно, ду – уд – уди, де – ден, д'і – д'н'і, ди – оди – ход – кид – іди – іду]

Пишіть: да – дам – ад – сад, до – дно, ду – уд – уди, де – ден, ді – дні, ди – оди – ход – кид – іди – іду

Слушайте. Повторюйте: [де, Дн'іпро, студент, студентка]

Пишіть: де, Дніпро, студент, студентка

Читайте: де, Дніпро, студент, студентка

 Читайте текст:

Це університет. Це клас.

– Хто тут?

– Тут студент. Тут студентка.

Тут урок. Тут стіл. Тут сумка. Там вікно.


Тут квітка. Там лампа. Там мапа. Тут море.

– Де ріка Дніпро?

– Тут ріка Дніпро.

– Де місто Харків?

– Тут місто Харків.



Студентка Студент

Пишіть текст:

Це університет. Це клас. Тут студент. Тут студентка. Тут урок. Тут стіл. Тут сумка. Там вікно. Тут квітка. Там лампа. Там мапа. Тут море. Тут ріка Дніпро. Тут місто Харків.

Ш, ш Ш, ш

Слушайте. Повторюйте: [Ш]

Пишіть: Ш, ш

Читайте: Ш, ш

Слушайте. Читайте: [ша – аш – шка, шо – ош – ошк, шу – уш, ше – еш, ш'і – іш, уши – ишу – оше – иш – иша – иши]

Пишіть: ша – аш – шка, шо – ош – ошк, шу – уш, ше – еш, ш'і – іш, уши – ишу – оше – иш – иша – иши

Слушайте. Повторюйте: [товариш, дошка, вішалка] Пишіть: товариш, дошка, вішалка

Читайте: товариш, дошка, вішалка

Читайте текст:

Це кімната. Тут тато. Тут мама. Тут син. Тут товариш.

Це університет. Тут клас. Це стіл. Тут сумка. Це вікно. Там квітка. Це дошка. Там слово.

Це куток. Там вішалка

Пишіть текст: Це кімната. Тут тато. Тут мама. Тут син. Тут товариш.

Це університет. Тут клас. Це стіл. Тут сумка. Це вікно. Там квітка. Це дошка. Там слово.

Це куток. Там вішалка

а) Читайте діалог:

Це кімната.

– Хто тут?

– Тут тато. Тут мама.

– Син тут?

– Так, син тут.

– Товариш тут?

– Так, товариш тут.



Тато, мама, син, товариш

б) Складіть діалоги за зразком.

З, з З, з

Слушайте. Повторюйте: [З]

Пишіть: З з

Читайте: З, з

Слушайте. Читайте: [за – зар – аз – раз, зо – зош – зор – оз – ош, зу – уз – узи, зе – ез, з'і – із, ази – узи – изе – иза – ізо]

Пишіть: за – аз, зо – оз, зу – уз, зе – ез, зі – із, ази – узи – изе – иза – ізо

Слушайте. Повторюйте: [зараз, зошит, телевізор, музика]

Пишіть: зараз, зошит, телевізор, музика

Читайте: зараз, зошит, телевізор, музика

СКЛАД. НАГОЛОС

Один голосний – один склад.

ДЕ / --- /

КЛАС / --- /

Два голосних – два склади.

Наголос може бути на будь-якому складі.

ДО́ШКА ---' / ---

ЗА́РАЗ ---' / ---

ЗО́ШИТ ---' / ---

Три голосних – три склади.

МУ́ЗИКА --- / --- / ---

ТО́ВАРИШ --- / ---' / ---

Чотири голосних – чотири склади.

ТЕ́ЛЕВІ́ЗОР --- / --- / ---' / ---

Читайте текст:


Це кімната. Тут зараз тато. Тут зараз мама. Тут зараз син. Тут зараз товариш. Це стіл. Тут телевізор. Там музика.

Це університет. Тут клас. Це стіл. Тут зошит. Це вікно. Там квітка. Це дошка. Там слово.

Пишіть текст. Це кімната. Тут зараз тато. Тут зараз мама. Тут зараз син. Тут зараз товариш.

Це стіл. Тут телевізор. Там музика.

Це університет. Тут клас. Це стіл. Тут зошит. Там літера. Це вікно. Там квітка. Це дошка. Там слово.

 Закінчіть діалог:

Це кімната.	Це клас.
- Хто тут зараз?	- Хто тут зараз?
- ...	- ...

Г, г Ґ, ґ

Слухайте. Повторюйте: [Г]

Пишіть: Г г

Читайте: Г, г

Слухайте. Читайте: [га – уга – ага – ага, го – ого, гу – угу, ге – еге, г'і – ігі, оги – иги – ига – ага – іго]

Пишіть: га – уга – ага – ага, го – ого, гу – угу, ге – еге, г'і – ігі, оги – иги – ига – ага – іго

Слухайте. Повторюйте: [книжка, магазин, подруга]

Пишіть: книжка, магазин, подруга

Читайте: книга, магазин, подруга

Читайте текст:

Це місто Харків. Це університет. Там студент. Там студентка. Це магазин. Там товариш. Там подруга. Це університет. Тут клас. Це стіл. Тут зошит. Тут книга. Це вікно. Там квітка. Це дошка. Там слово. Це мапа. Там ріка Дніпро.

Пишіть текст:

Це місто Харків. Це університет. Там студент. Там студентка. Це магазин. Там товариш. Там подруга.

Це університет. Тут клас. Це стіл. Тут зошит. Тут книга. Це вікно. Там квітка. Це дошка. Там слово. Це мапа. Там ріка Дніпро.

 Закінчіть діалоги.

Це університет.	Це місце.	Це магазин.	Це кімната.
- Хто там?	- Хто тут?	- Хто там?	- Хто там?
- ...	- ...	- ...	- ...

Ч, ч Ч, ч

Слухайте. Повторюйте: [Ч]

Пишіть: Ч ч

Читайте: Ч, ч

Слухайте. Читайте: [ча – ач – ач, чо – оч – доч – очк, чу – уч – руч – учк, че – еч, чи – ич, очи – ичи – ича – ача – очі]

Пишіть: ча – ач, чо – оч, чу – уч, че – еч, чи – ич, очи – ичи – ича – ача – очі

Слухайте. Повторюйте: [дочка, ручка, ліворуч, праворуч, викладач]

Пишіть: дочка, ручка, ліворуч, праворуч, викладач


Читайте: дочка, ручка, ліворуч, праворуч, викладач

Місто

ріка = річка

Читайте текст:

Це місто Харків. Ліворуч університет. Праворуч магазин.



Викладач



Це клас. Тут студент, студентка, викладач. Праворуч дошка. Ліворуч стіл.

Це стіл. Ліворуч книга. Праворуч зошит.
Це кімната. Тут зараз тато, мама, син, дочка.

Пишіть текст:

Це місто Харків. Ліворуч університет. Праворуч магазин.

Це кімната. Тут зараз тато, мама, син, дочка.

Це клас. Тут студент, студентка, викладач. Праворуч дошка.

Ліворуч стіл. Це стіл. Ліворуч книга. Праворуч зошит.



Читайте діалоги:

– Це місто Харків?

– Де університет?

– Так, це місто Харків.

– Університет ліворуч.

Складіть діалоги за зразком.



Самостійна робота

1. Читайте слова: він, вікно, вішалка, викладач, вона, воно, де, Дніпро, дошка, дочка, зараз, зошит, квітка, кімната, книга, ліворуч, магазин, море, музика, ні, подруга, праворуч, ріка, ручка, син, слово, студент, студентка, так, телевізор, товариш, університет, урок, Харків.

2. Пишіть слова: він, вікно, вішалка, викладач, вона, воно, де, Дніпро, дошка, дочка, зараз, зошит, квітка, кімната, книга, ліворуч, магазин, море, музика, ні, подруга, праворуч, ріка, ручка, син, слово, студент, студентка, так, телевізор, товариш, університет, урок, Харків.

3. Напишіть і прочитайте слова:

Клас, урок, студент, викладач, університет

Вікно, квітка, мапа, дошка, книга

Син, товариш, дочка, подруга

Місто Харків, річка Дніпро, море

Тут, там, так, ні, праворуч, ліворуч, зараз

8. Читайте тексти:

Це університет. Це клас. Тут зараз студент, студентка, викладач. Ліворуч стіл. Тут книга, зошит. Праворуч дошка. Тут літера, слово.

Це місто Харків. Праворуч університет. Ліворуч магазин.

Це кімната. Тут зараз тато, мама. Ліворуч стіл. Там телевізор. Праворуч вікно. Там квітка.

9. Пишіть тексти:

Це університет. Це клас. Тут зараз студент, студентка, викладач. Ліворуч стіл. Тут книга, зошит. Праворуч дошка. Тут літера, слово.

Це місто Харків. Праворуч університет. Ліворуч магазин.

Це кімната. Тут зараз тато, мама. Ліворуч стіл. Там телевізор. Праворуч вікно. Там квітка.

10. Складіть слова:

М Г З Н

К И А

С І Л

Т В Р Ш

З Ш Т

Т М

П Д У А

Д Ч А

Т Т

К М А А

В К О

Т К


С У Е Т

Д Ш А

М А

У І Е С Т Т

Х Р В

 11. Читайте діалоги:

- | | | | |
|-----------------|------------------|----------------|-----------------|
| – Хто це? | – Хто це? | – Хто це? | – Хто це? |
| – Це тато. | – Це мама. | – Це син. | – Це дочка. |
| – Де тато? | – Де мама? | – Де син? | – Де дочка? |
| – Він там. | – Вона там. | – Він тут. | – Вона тут. |
| – Тато там? | – Мама там? | – Син там? | – Дочка там? |
| – Так, він там. | – Так, вона там. | – Ні, він тут. | – Ні, вона тут. |

ЧАСТИНА ІІІ

Звуки і літери: [б] б, [й] й, [йе] є, [йі] і, [ж] ж, [ф] ф, [шч] щ, [йу] ю, [йа] я, ь, [г] г, апостроф
Лексика: аудиторія, батько, брат, будинок, гуртожиток, гудзик, Європа, їдальня, їжа, жінка, журнал, кабінет, ков'ярня, кафе, Київ, комп'ютер, країна, крейда, ліжко, люстерко, магнітофон, музей, олівець, ось, підручник, прямо, родина, сестра, сім'я, словник, стілець, столиця, телефон, Україна, угорі, фото, чоловік, шафа, що.

Читайте текст:

Це місто Харків. Праворуч університет. Ліворуч магазин.

Це клас. Тут студент, студентка, викладач. Праворуч вікно. Там квітка. Ліворуч стіл. Тут книга, зошит, ручка. Це дошка. Там слово. Прямо мапа. Там море, ріка Дніпро, місто Харків.

Це кімната. Тут тато, мама, син, дочка.

Пишіть речення:

Це місто Харків. Праворуч університет. Ліворуч магазин.

Це клас. Тут студент, студентка, викладач. Праворуч вікно. Там квітка. Ліворуч стіл. Тут книга, зошит, ручка. Це дошка. Там слово. Прямо мапа. Там море, ріка Дніпро, місто Харків.

Це кімната. Тут тато, мама, син, дочка.

Б, б Б, б

Слухайте. Повторюйте: [Б]

Пишіть: Б б

Читайте: Б, б

Слухайте. Читайте: [ба – бра – аб – каб, бо – об – лоб, бу – буд – уб – губ, бе – еб – неб, би – иб – риб, оби – иби – иба – аба – аб'і – б'ін]

Пишіть: ба – бра – аб – каб, бо – об – лоб, бу – буд – уб – губ, бе – еб – неб, би – иб – риб, оби – иби – иба – аба – аб'і – б'ін

Слухайте. Повторюйте: [брат, каб'інет, будинок]

Пишіть: брат, кабінет, будинок

Читайте: брат, кабінет, будинок

Читайте текст:

Це будинок. Тут кімната. Тут зараз тато, мама, син, дочка.


Там університет. Там брат. Там сестра. Там товариш, подруга.

Це клас. Тут студент, студентка, викладач. Це кабінет. Тут секретар.

Пишіть речення:

Це будинок. Тут кімната. Тут зараз тато, мама, син, дочка. Там університет. Там брат. Там сестра. Там товариш, подруга.

Це клас. Тут студент, студентка, викладач. Це кабінет. Тут секретар.

 Закінчіть діалоги.

- | | | |
|---------------|----------------|------------------|
| – Це будинок? | – Тут кімната? | – Хто тут зараз? |
| – ... | – ... | – ... |

Складіть діалоги за зразком.

Ж, ж Ж, ж

Слухайте. Повторюйте: [Ж]

Пишіть: Ж ж

Читайте: Ж, ж

Слухайте. Читайте: [жа – аж, жо – ож, жу – уж, же – еж, жи – иж, аж'і – іжи – ежа – аже]

Пишіть: жа – аж, жо – ож, жу – уж, же – еж, жи – иж, аж'і – іжи – ежа – аже

Слухайте. Повторюйте: [гуртожиток, ліжко, журнал, ж'інка]

Пишіть: гуртожиток, ліжко, журнал, жінка

Читайте: гуртожиток, ліжко, журнал, жінка

книга = книжка

Читайте текст:

Це гуртожиток. Це кімната. Тут зараз студент. Ліворуч стіл. Тут журнал, книжка.

Праворуч ліжко.

Це місто. Це магазин. Тут чоловік, жінка.

Пишіть текст: Це гуртожиток. Це кімната. Тут зараз студент. Ліворуч стіл. Тут журнал, книжка. Праворуч ліжко.

Це місто. Це магазин. Тут чоловік, жінка.

Закінчіть діалоги.

– Це гуртожиток?

– Це кімната?

– Де зараз студент?

– ...

– ...

– ...

Складіть діалоги за зразком.

Й, й Й, й

Слухайте. Повторюйте: [Й]

Пишіть: Й й

Читайте: Й, й

Слухайте. Читайте: [ай – ей – зей – рей, ой – ій, уй – ий, ій – ай, рей – зей, м'ій – в'ій – лий – мий]

Пишіть: ай – ей, ой – ій, уй – ий, ій – ай, рей – зей, мій – вій – лий – мий

Слухайте. Повторюйте: [музей, крейда]

Пишіть: музей, крейда

Читайте: музей, крейда

Читайте текст:

Це місто Харків. Праворуч університет. Ліворуч музей.

Це клас. Праворуч дошка. Тут крейда.

Пишіть текст:

Це місто Харків. Праворуч університет. Ліворуч музей.

Це клас. Праворуч дошка. Тут крейда.

Я, я Я, я

Літера Я позначає два звуки: [й а]

Й пом'якшує попередній приголосний. Знак ' м'якості у транскрипції.

Слухайте. Повторюйте: [йа]

Пишіть: Я я

Читайте: Я, я

Слухайте. Читайте: [ла – л'а, на – н'а, та – т'а, да – д'а, са – с'а, за – з'а, – ца – ц'а – ра – р'а – йар – йан – йак – йа – оя]

Пишіть: ла – ля, на – ня, та – тя, да – дя, са – ся, за – зя, – ца – ця – ра – ря – яр – ян – як – ія – оя

Слухайте. Повторюйте: [столиц'а, аудитор'ійа, йа]

Пишіть: столиця, аудиторія, я

Читайте: столиця, аудиторія, я

Читайте текст:

Це університет. Це аудиторія. Тут студент, студентка, викладач.

Це мапа. Тут море, ріка, місто-столиця.

Це кімната. Ліворуч я. Праворуч товариш.

Пишіть текст: Це університет. Це аудиторія. Тут студент, студентка, викладач.

Це мапа. Тут море, ріка, місто-столиця.

Це кімната. Ліворуч я. Праворуч товариш.

! Літера Є позначає два звуки: [йє]

• Й пом'якшує попередній приголосний. Знак ' м'якості у транскрипції.

Слухайте. Повторюйте: [йє]

Пишіть: Є є

Читайте: Є, є

Слухайте. Читайте: [ле – л'є, не – н'є, те – т'є, де – йед, ев – йев, ре – йер, – це – йец – ве – йев]

Пишіть: ле – л'є, не – н'є, те – т'є, де – ед, ев – ев, ре – ер, – це – ец – ве – ев

Слухайте. Повторюйте: [йєвропа]

Пишіть: Європа

Читайте: Європа

Читайте текст:

Це мапа. Тут Європа. Тут країна Україна.

Пишіть текст: *Це мапа. Тут Європа. Тут країна Україна.*

Ь ъ – м'який знак

! М'який знак не вимовляється. Він пом'якшує попередній приголосний.

Знак ' м'якості у транскрипції.

Пишіть: ь

Слухайте. Читайте: [с'о – ос', та – ат' – бат' – т'ки, це – ец', ла – ал' – дал', н'і – ін', та – ат', д'і – ід', т'і – ст'і – іт']

Пишіть: с'о – ось, та – ат' – бат' – т'ки, це – ец', ла – ал' – дал', н'і – ін', та – ат', ді – ідь, ті – сті – іть

Слухайте. Повторюйте: [ос', бат'кі, олівець, стілець, ідальня]

Пишіть: ось, батьки, олівець, стілець, ідальня

Читайте: ось, батьки, олівець, стілець, ідальня

кафе = ідальня

Читайте текст:

Це місто. Тут університет. Праворуч магазин. Ліворуч ідальня. Там їжа.

Це будинок. Тут кімната. Тут батьки, брат, сестра.

Це університет. Тут аудиторія. Ось стіл. Ось стілець.

Це стіл. Тут зошит, ручка, олівець.

Пишіть текст:

Це місто. Тут університет. Праворуч магазин. Ліворуч ідальня. Там їжа.

Це будинок. Тут кімната. Тут батьки, брат, сестра.

Це університет. Тут аудиторія. Ось стіл. Ось стілець.

Це стіл. Тут зошит, ручка, олівець.

☉☉ Закінчіть діалоги.

– Це місто? – Де ідальня? – Зошит там?

– ... – ... – ...

Ю, ю Ю, ю

! Літера Ю позначає два звуки: [йу]

• Й пом'якшує попередній приголосний. Знак ' м'якості у транскрипції.

Слухайте. Повторюйте: [йу]

Пишіть: Ю ю

Читайте: Ю, ю

Слухайте. Читайте: [лу – л'у – л'ус, ну – н'у, ту – т'у, ур – йур, ун – йун, ур – йур]

Пишіть: лу – лю – люс, ну – ню, ту – тую, ур – юр, ун – юн, ур – юр

Слухайте. Повторюйте: [л'устерко, йунак]

Пишіть: люстерко, юнак

Читайте: люстерко, юнак

Читайте текст:

Це стіл. Ліворуч ф'ото. Тут юнак.

Це стілець. Праворуч сумка. Там люстерко.

Пишіть текст:

Це стіл. Ліворуч фото. Тут юнак.

Це стілець. Праворуч сумка. Там люстерко.

🗣️ Закінчіть діалоги.

– Це стіл? – Сумка ліворуч? – Хто тут?
– ... – ... – ...

І, і І, і

Слухайте. Повторюйте: [І]

Пишіть: І, і

Читайте І, і

Слухайте. Читайте: [гу – ге, го – га, ги – гра, гру – ідо – іду, гни – гн'і]

Пишіть: гу – ге, го – га, ги – гра, гру – ідо – іду, гни – гн'і

Слухайте. Повторюйте: [гудзик]

Пишіть: гудзик Читайте: гудзик

Знак апостроф

- ! Вживається після Б, П, В, М, Ф, Р перед Я, Ю, Є, І.
• Перед апострофом приголосні не пом'якшуються.

Слухайте. Читайте: [пу – п'ю, бе – б'є, ва – в'я, ма – м'я, фа – ф'я, р'і – р'ї, – п'ют – п'ят]

Пишіть: пу – п'ю, бе – б'є, ва – в'я, ма – м'я, фа – ф'я, р'і – р'ї, – п'ют – п'ят

Слухайте. Повторюйте: [комп'ютер, сім'я, кав'ярня]

Пишіть: комп'ютер, сім'я, кав'ярня, Читайте: комп'ютер, сім'я, кав'ярня

Читайте текст:

Це аудиторія. Тут стіл.

Ліворуч комп'ютер. Праворуч словник.

Це фото. Тут сім'я. Ліворуч мама. Прямо я. Праворуч тато.

Це місто. Тут кав'ярня.

Пишіть текст:

Це аудиторія. Тут стіл. Ліворуч комп'ютер. Праворуч словник.

Це фото. Тут сім'я. Ліворуч мама. Прямо я. Праворуч тато.

Це місто. Тут кав'ярня.

🗣️ Закінчіть діалоги.

– Це аудиторія? – Де комп'ютер? – Де словник? – Це фото? – Хто тут?
– ... – ... – ... – ... – ...

Щ, щ Щ, щ

! Літера Щ складається з двох звуків: [ш ч]

Слухайте. Повторюйте: Щ [шч]

Пишіть: Щ щ

Читайте: Щ, щ

Слухайте. Читайте: [шчу – ушч, шчо – ошч, шче – ешч, шча – ашч, шчі – йашч – йушч, ошчу – ушчу]

Пишіть: шчу – ушч, шчо – ошч, шче – ешч, шча – ашч, шчі – яшч – юшч, ошчу – ушчу


Слухайте. Повторюйте: [дошч, шчо]

Пишіть: дошч, шчо Читайте: дошч, шчо

🗣️ Читайте діалоги:

– Що це? – Що ліворуч? – Що праворуч? Це місто. Тут зараз дощ.
– Це книжка. – Ліворуч зошит. – Праворуч словник. – Що тут зараз?
– Дощ.

Аудиторія



Комп'ютер

Пишіть:

- Що це? – Це стіл. – Що тут? – Тут книжка. – Що ліворуч? – Ліворуч зошит.
– Що праворуч? – Праворуч словник.
Це місто. Тут зараз дощ. – Що тут зараз? – Дощ.



Самостійна робота

1. Читайте слова: аудиторія, батько, брат, будинок, гуртожиток, Європа, їдальня, їжа, жінка, журнал, кабінет, кав'ярня, кафе, Київ, комп'ютер, країна, крейда, ліжко, люстерко, магнітофон, музей, олівець, ось, підручник, прямо, родина, сестра, сім'я, словник, стілець, столиця, телефон, Україна, угорі, фото, чоловік, шафа, що, юнак.

2. Пишіть слова: аудиторія, батько, брат, будинок, гуртожиток, Європа, їдальня, їжа, жінка, журнал, кабінет, кав'ярня, кафе, Київ, комп'ютер, країна, крейда, ліжко, люстерко, магнітофон, музей, олівець, ось, підручник, прямо, родина, сестра, сім'я, словник, стілець, столиця, телефон, Україна, угорі, фото, чоловік, шафа, що, юнак.

3. Напишіть і прочитайте слова:

Магнітофон, музей, олівець, ось, підручник, прямо, родина, сестра, словник, стілець, столиця, телефон, Україна, угорі, фото, чоловік, шафа, що, аудиторія, сім'я, батько, брат, будинок, гуртожиток, Європа, юнак, їдальня, їжа, жінка, журнал, кабінет, кав'ярня, кафе, Київ, комп'ютер, країна, крейда, ліжко, люстерко.

4. Читайте тексти:

Це мапа. Тут Європа. Тут країна Україна. Тут ріка Дніпро.

Це місто Харків. Тут університет. Ліворуч музей. Праворуч магазин. Ліворуч їдальня. Там їжа.

Це будинок. Тут кімната. Тут сім'я. Ось батьки, брат, сестра, я.

Це університет. Тут аудиторія. Ось стіл. Ось стілець.

Це аудиторія. Праворуч дошка. Тут крейда. Це стіл. Ліворуч комп'ютер. Тут зошит, ручка, олівець. Тут книжка. Ліворуч зошит. Праворуч словник. Ось стілець. Тут сумка. Там люстерко.



Читайте діалоги:

– Що це? – Це стіл.

– Що це? – Це місто.

– Це стіл? – Так.

– Це місто? – Так.

– Що тут? – Тут книжка.

– Що тут зараз? – Дощ.

– Що ліворуч? – Ліворуч зошит.

– Що праворуч? – Праворуч словник.

5. Пишіть тексти:

Це мапа. Тут Європа. Тут країна Україна.

Це місто Харків. Тут університет. Ліворуч музей. Праворуч магазин. Ліворуч їдальня. Там їжа.

Це будинок. Тут кімната. Тут сім'я. Ось батьки, брат, сестра, я.

Це університет. Тут аудиторія. Ось стіл. Ось стілець.

Це аудиторія. Праворуч дошка. Тут крейда. Це стіл. Ліворуч комп'ютер. Тут зошит, ручка, олівець. Тут книжка. Ліворуч зошит. Праворуч словник.

Ось стілець. Тут сумка. Там люстерко.

6. Складіть діалоги до текстів.

дощ.