








Türk Dili 2 Ders 4

Türk yemeklerini seviyor musunuz?

Hangi Türk yemeklerini biliyorsunuz?

Aşağıdaki resimlere bakalım. Bu fiilleri hangi yiyeceklerle kullanıyoruz

							
Eklemek	Haşlamak	Çırpma	Kaynatmak	Doğramak	Kızartmak	Süzme	Rendelemek

Makarna: Peynir: Tuz:
Patates: Et: Havuç:
Yumurta: Su: Domates:

4 Aşağıdaki kelimeleri boşluklara yerleştiriniz.

Aşağıdaki kelimeleri boşluklara yerleştiriniz.

kilogram	litre	demet	tane	dilim	bardak	fincan	kâse	kaşık	avuç
					bir kahve	bir ayran	bir ekmek	bir maydanoz	bir fındık
					bir çorba	bir armut	bir meyve suyu	üç karpuz	bir salça

OKUMA



ŞİŞ KEBAP YAPALIM

Kebap için malzemeler: 1 kilogram kuşbaşı et, 4 adet soğan, 2 adet domates, 2 adet biber, 1 kaşık sıvı yağ, maydanoz, karabiber, kekik, tuz.

Eti geniş bir kaba koyun. Üstüne sıvı yağ, karabiber, kekik ve tuz ilave edin; karıştırın. Biberleri ve domatesleri küp küp doğrayın. Sırayla eti, domatesi ve biberi şişe dizin. Tavada yüksek ateşte pişirin. Maydanoz ile süsleyin. 20 dakika sonra yemeğiniz hazır.

Afiyet olsun.

- 5 Kebap için kaç adet biber kullanıyoruz?
- 6 Kebabı ne ile süslüyoruz?
- 7 Siz kebabı hangi içecek ile seviyorsunuz?
- 8 Kebabı seviyor musunuz?

YA SİZ?

Siz de yemek yapıyor musunuz? En iyi hangi yemeği yapıyorsunuz? Tarif edelim.

Alıştırmalar

OKUMA

2. Aşağıdaki metni okuyalım. Boşlukları, kutucuktaki kelimeler ile dolduralım.

serpin eritin pişirin doğrayın
kırın çırpın yıkayın
ekleyin koyun dökün



MENEMEN YAPALIM

4 domates ile 3 biberi ve küp küp tavaya 1 kaşık tere yağı ve yağı Daha sonra domatesler ve biberler tavaya Bir köşeye 3 yumurta ve Yumurtayı tavadaki domates ve biberlerin üstüne ve 3 dakika üzerine tuz, karabiber Afiyet olsun.

DİL BİLGİSİ

3. Aşağıdaki cümleleri emir kipi ile tamamlayalım.

1. Çocuklar sinemaya git.....?
2. Pencereler çok kirli. Ayşe Hanım hemen temizle.....
3. Kızım! Arabayı çok hızlı kullan.....
4. Siz her gün en az iki saat Türkçe çalış.....
5. Bakkaldaki ekmeğe taze değil. Mehmet'e söyle, marketten al.....
6. Öğrenciler sınıfa gel.....?
7. Bence siz Taksim'den ev al..... çünkü orası çok kalabalık.
8. Çocuklar, çok yorgunsunuz. Biraz dinlen.....
9. Gözlerin çok kötü görünüyor. Artık şu bilgisayara yaklaş.....
10. Hava çok soğuk. Metin'e söyle, denize gir.....

4

İSTANBUL YABANCILAR İÇİN TÜRKÇE ÇALIŞMA

4. Aşağıdaki cümleleri eşleştirelim.

- | | |
|---|--------------------------|
| a. Bir kişi yolculuğa çıkıyor. | 1. Güle güle kullanın. |
| b. Bir kişinin yakını ölüyor. | 2. Allah başı sağ olsun. |
| c. Bir arkadaşınızın bebeği oluyor. | 3. Yolunuz açık olsun. |
| ç. Bir arkadaşınız yeni bir araba alıyor. | 4. Kolay gelsin. |
| d. Bir kişi iş yapıyor. | 5. Başınız sağ olsun. |

5. Aşağıdaki uyarıları nerelerde görüyorsunuz? Yazalım.

1. Şoförle konuşmayınız.
2. Eşyalara dokunmayınız.
3. Hayvanlara yiyecek vermeyiniz.
4. Yüksek sesle konuşmayınız.
5. Yaşlılara ve hamilelere yer veriniz.